



НИЙСЛЭЛИЙН ЗАСАГ ДАРГЫН ХЭРЭГЖҮҮЛЭГЧ АГЕНТЛАГ

**НИЙСЛЭЛИЙН
ЭРҮҮЛ МЭНДИЙН
ГАЗАР**

НИЙСЛЭЛИЙН ЭРҮҮЛ МЭНДИЙН ГАЗАР

НИЙСЛЭЛИЙН ЭРҮҮЛ МЭНДИЙН СТАТИСТИКИЙН МЭДЭЭЛЭЛ

2023 оны эхний 3 сараар

Улаанбаатар хот
2023 он

НИЙСЛЭЛИЙН ЗАСАГ ДАРГЫН ХЭРЭГЖҮҮЛЭГЧ АГЕНТЛАГ
НИЙСЛЭЛИЙН ЭРҮҮЛ МЭНДИЙН ГАЗАР

Шуудангийн хаяг: Монгол Улс, Улаанбаатар хот, Чингэлтэй дүүрэг, 4-р хороо,
Ж.Самбуугийн гудамж-16, Нийслэлийн засаг захиргааны III байр

Утас	77990101
Факс	976-11-325076
Э-шуудан	nemg.statistic2021@gmail.com
Вэб сайт	mn.emg.ub.gov.mn

Эрхэлсэн: Б.Бямбадорж

НЭМГ-ын дарга

Хянасан: Н.Долгормаа

СМЦЭМХ-ийн дарга

Мэдээллийг бэлтгэсэн: Ц.Сонгиносүрэн

СМЦЭМХ-ийн Ахлах мэргэжилтэн

Г.Даваасүрэн

СМЦЭМХ-ийн мэргэжилтэн

Товчилсон үгийн тайлбар

ЭМЯ	Эрүүл мэндийн яам
НЭМГ	Нийслэлийн эрүүл мэндийн газар
БГДЭМТ	Баянгол дүүргийн эрүүл мэндийн төв
БЗДЭМТ	Баянзүрх дүүргийн эрүүл мэндийн төв
СХДЭМТ	Сонгинохайрхан дүүргийн эрүүл мэндийн төв
СБДЭМТ	Сүхбаатар дүүргийн эрүүл мэндийн төв
ХУДЭМТ	Хан Уул дүүргийн эрүүл мэндийн төв
ЧДЭМТ	Чингэлтэй дүүргийн эрүүл мэндийн төв
НДЭМТ	Налайх дүүргийн эрүүл мэндийн төв
БНДЭМТ	Багануур дүүргийн эрүүл мэндийн төв
БЗНЭ	Баянзүрх нэгдсэн эмнэлэг
СХНЭ	Сонгинохайрхан нэгдсэн эмнэлэг
СБНЭ	Сүхбаатар нэгдсэн эмнэлэг
ХУНЭ	Хан Уул нэгдсэн эмнэлэг
ШЭНТ	Шүд эрүү нүүрний төв
НТТТ	Нийслэлийн түргэн тусламжийн төв
СЗКЭ	Сэргээн засах клиникийн эмнэлэг
ЭХЭМҮТ	Эх, хүүхдийн эрүүл мэндийн үндэсний төв
УНТЭ	Улсын нэгдүгээр төв эмнэлэг
УХТЭ	Улсын хоёрдугаар төв эмнэлэг
УГТЭ	Улсын гуравдугаар төв эмнэлэг
ГССҮТ	Гэмтэл, согог судлалын үндэсний төв
СЭМҮТ	Сэтгэцийн эрүүл мэндийн үндэсний төв
АӨСҮТ	Арьсны өвчинг судлалын үндэсний төв
ХӨСҮТ	Халдварт өвчин судлалын үндэсний төв
ХСҮТ	Хавдар судлалын үндэсний төв
УАУТХЭ	Уламжлалт анагаах ухаан технологийн хүрээлэнгийн эмнэлэг
ТТАХНЭ	Төрийн тусгай алба хаагчдын нэгдсэн эмнэлэг
ТЗТЭ	Төмөр замын төв эмнэлэг
УАУЭСТ	Уламжлалт анагаах ухааны элэг судлалын төв
СЗСҮТ	Сэргээн засалт, сургалт, үйлдвэрлэлийн төв
ШШГЕГ-ЦХБНЭ	Шүүхийн шийдвэргүйцэтгэх ерөнхий газрын цагдан хорих байгууллагын нэгдсэн эмнэлэг
ШШГЕГ-НЭ	Шүүхийн шийдвэргүйцэтгэх ерөнхий газрын нэгдсэн эмнэлэг
ХАБЭМТ-МӨЭ	Хөдөлмөрийн аюулгүй байдал, эрүүл мэндийн төвийн мэргэжлийн өвчний эмнэлэг
ХБХСЗХТ	Хөгжлийн бэрхшээлтэй хүүхдийн сэргээн засах хөгжлийн төв
ХХЭМБ	Хувийн хэвшлийн эрүүл мэндийн байгууллага
БЗДХ	Бэлгийн замаар дамжих халдвар
ВХА	Вируст гепатит А
ВХВ	Вируст гепатит В
ВХС	Вируст гепатит С

ЭРҮҮЛ МЭНДИЙН ҮНДСЭН ҮЗҮҮЛЭЛТ

/2022, 2023 оны 3 сарын байдлаар/

№	Үзүүлэлт		Нэгж	2022	2023	Өсөлт, бууралт	
1	Төрсөн эх		Бодит тоо	7231	8582	1351	
2	Амьд төрсөн хүүхэд		Бодит тоо	7273	8635	1362	
3	Амьгүй төрсөн хүүхэд		Бодит тоо	48	61	13	
			1000 нийт төрөлтөд	6.6	7.0	0.4	
4	Гэрийн төрөлт		Бодит тоо	23	37	14	
			Хувь	0.3	0.4	0.08	
5	Хяналтгүй төрөлт		Бодит тоо	18	48	30	
			Хувь	0.2	0.6	0.4	
6	Бүх нас баралт		Бодит тоо	2130	2163	33	
7	Эмнэлгийн нас баралт		Бодит тоо	827	915	88	
			Хувь	0.6	0.6	0	
8	Хоног болоогүй нас баралт		Бодит тоо	137	182	45	
			Хувь	16.6	19.9	3.3	
9	Эхийн эндэгдэл		Бодит тоо	1	5	4	
			100000 амьд төрөлтөд	13.7	57.9	44.2	
10	Тав хүртэлх насны хүүхдийн эндэгдэл		Бодит тоо	102	142	40	
			1000 амьд төрөлтөд	14.0	16.5	2.5	
11	Нялхсын эндэгдэл		Бодит тоо	91	126	35	
			1000 амьд төрөлтөд	12.5	14.6	2.1	
12	Нярайн эндэгдэл		Бодит тоо	53	76	23	
			1000 амьд төрөлтөд	7.3	8.8	1.5	
			Нялхсын эндэгдэлд эзлэх хувь	58.2	60.3	2.1	
	Үүнээс	Нярайн эрт үеийн эндэгдэл		Бодит тоо	35	55	20
				Хувь	66.0	72.4	6.3
		Нярайн хожуу үеийн эндэгдэл		Бодит тоо	18	21	3
		Хувь	34.0	27.6	-6.3		
13	Перинаталь эндэгдэл		Бодит тоо	83	116	33	
			1000 нийт төрөлтөд	13.8	13.3	-0.5	
14	1-5 хүртэлх насны хүүхдийн эндэгдэл		Бодит тоо	11	16	5	
			1000 амьд төрөлтөд	0.2	1.9	1.7	
	Шалтгаан	Өвчний улмаас		Бодит тоо	9	15	6
		Осол гэмтлээр		Бодит тоо	2	1	-1
15	Эмчлэгдсэн өвчтөн		Бодит тоо	142700.0	147354.0	4654	
16	Орны фонд ашиглалт		Хувь	69.5	75.6	6.1	
17	Ор хоног		Бодит тоо	950956	972062	21106	
18	Дундаж ор хоног		Бодит тоо	6.7	6.6	-0.1	
19	Орны эргэлт		Бодит тоо	10.4	10.7	0.3	

**Бүртгэгдсэн халдварт өвчин
/ 2022, 2023 оны 3 сарын байдлаар/**

№	Үзүүлэлт	Нэгж	2022	2023	Өсөлт, бууралт	
20	Халдварт өвчин бүгд	Бодит тоо	141981	4277	-137704	
		10000 хүн амд	951.8	27.3	-924.5	
Үүнээс	Амьсгалын замын цочмог халдварт өвчин	Бодит тоо	140380	2142	-138238	
		10000 хүн амд	941.1	13.7	-927.4	
	Бэлгийн замаар дамжих халдварт өвчин	Бодит тоо	1180	1352	172	
		10000 хүн амд	7.9	8.6	0.7	
	Гэдэсний халдварт өвчин	Бодит тоо	246	519	273	
		10000 хүн амд	1.6	3.3	1.7	
	Зоонозын халдварт өвчин	Бодит тоо	1	4	3	
		10000 хүн амд	0.01	0.03	0.02	
	Бусад халдварт өвчин	Бодит тоо	174	260	86	
		10000 хүн амд	0.8	1.7	0.9	
	Үүнээс	Вирүст гепатит	Бодит тоо	22	50	28
			10000 хүн амд	0.15	0.32	0.17
Үүнээс		Вирүст гепатит А	Бодит тоо	3	0	-3
			10000 хүн амд	0.02	0.0	0
		Вирүст гепатит В	Бодит тоо	10	24	14
			10000 хүн амд	0.07	0.15	0.08
		Вирүст гепатит С	Бодит тоо	9	26	17
			10000 хүн амд	0.06	0.17	0.11
		Бусад вирүст гепатит	Бодит тоо	0	0	0
			10000 хүн амд	0.0	0.0	0
Цусан суулга		Бодит тоо	179	197	18	
		10000 хүн амд	1.2	1.24	0.04	
Сальмонеллөз		Бодит тоо	24	32	8	
		10000 хүн амд	0.2	0.2	0	
Хоолны хордлого		Бодит тоо	4	0	-4	
		10000 хүн амд	0.03	0.0	0	
Гар, хөл, амны өвчин		Бодит тоо	36	272	236	
		10000 хүн амд	0.24	1.73	1.49	
Балнад, иж балнад	Бодит тоо	0	0	0		
	10000 хүн амд	0.0	0.0	0		
Сүрьеэ	Бодит тоо	283	365	82		
	10000 хүн амд	1.9	2.3	0.4		
Улаан эсэргэнэ	Бодит тоо	9	44	35		
	10000 хүн амд	0.06	0.28	0.22		
Менингококкт халдвар	Бодит тоо	0	3	3		
	10000 хүн амд	0.0	0.0	0		
Ёлом	Бодит тоо	4	15	11		
	10000 хүн амд	0.0	0.1	0.07		
Салхинцэцэг	Бодит тоо	242	1566	1324		
	10000 хүн амд	1.62	10.0	8.37		

**Бүртгэгдсэн халдварт өвчин
/ 2022, 2023 оны 3 сарын байдлаар/**

№	Үзүүлэлт	Нэгж	2022	2023	Өсөлт, бууралт
Үүнээс	Улаанбурхан	Бодит тоо	0	0	0
		10000 хүн амд	0.0	0.0	0
	Улаанууд	Бодит тоо	0	0	0
		10000 хүн амд	0.0	0.0	0
	Халдварт эритема	Бодит тоо	1	6	5
		10000 хүн амд	0.01	0.0	0
	Гахай хавдар	Бодит тоо	6	11	5
		10000 хүн амд	0.04	0.1	0.03
	Боом	Бодит тоо	0	0	0
		10000 хүн амд	0.0	0.0	0
	Бруцеллёз	Бодит тоо	1	4	3
		10000 хүн амд	0.01	0.0	0
	Спирохетээр сэдээгдсэн бусад халдвар	Бодит тоо	0	0	0
		10000 хүн амд	0.0	0.0	0
	Хумхаа	Бодит тоо	0	0	0
		10000 хүн амд	0.0	0.0	0
	Хачигаар дамжих вирусүст энцеофалит	Бодит тоо	0	0	0
		10000 хүн амд	0.0	0.0	0
	Нярайн бактерт үжил	Бодит тоо	0	0	0
		10000 хүн амд	0.0	0.0	0
	Арьс ба салст бүрхэвчийг гэмтээх тодорхойгүй вирусүст халдвар	Бодит тоо	0	0	0
		10000 хүн амд	0.0	0.0	0
	Бусад татран	Бодит тоо	0	0	0
		10000 хүн амд	0.0	0.0	0
	Бэтэг	Бодит тоо	0	0	0
		10000 хүн амд	0.0	0.0	0
	Мөөгөнцөр	Бодит тоо	155	182	27
		10000 хүн амд	1.0	1.2	0.2
	Тэмбүү	Бодит тоо	579	678	99
		10000 хүн амд	3.9	4.3	0.4
Үүнээс Төрөлхийн тэмбүү	Бодит тоо	2	6	4	
	100000 амьд төрөлтөд	27.5	69.5	42	
Гонококкт халдвар	Бодит тоо	300	364	64	
	10000 хүн амд	2.0	2.3	0.3	
Трихомониаз	Бодит тоо	299	304	5	
	10000 хүн амд	2.0	1.9	-0.1	
ХДХВ/ДОХ	Бодит тоо	2	6	4	
	10000 хүн амд	0.01	0.04	0.03	
Коронавирусүс (covid-19)	Бодит тоо	139835	167	-139668	
	10000 хүн амд	937.5	1.1	-936.4	

**Нийслэлийн эрүүл мэндийн газрын харьяа байгууллагын
эрүүл мэндийн үзүүлэлтүүд**

/ 2022, 2023 оны 3 сарын байдлаар/

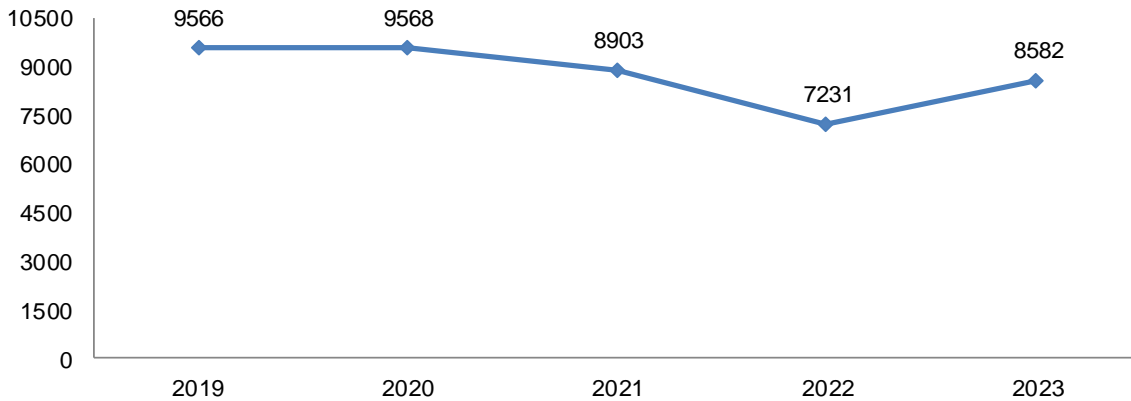
№	Үзүүлэлт	Нэгж	2022	2023	Өсөлт, бууралт	
1	Төрсөн эх	Бодит тоо	306	4618	4312	
2	Амьд төрсөн хүүхэд	Бодит тоо	305	4634	4329	
3	Амьгүй төрсөн хүүхэд	Бодит тоо	2	30	28	
		1000 нийт төрөлтөд	6.6	6.4	-0.1	
4	Гэрийн төрөлт	Бодит тоо	1	18	17	
		Хувь	0.3	0.4	0.1	
5	Жирэмсний эрт хяналт	Хувь	91.1	91.2	0.1	
6	Бүх нас баралт	Бодит тоо	1078	1093	15	
7	Эмнэлгийн нас баралт	Бодит тоо	233	310	77	
		Хувь	0.3	0.4	0.1	
8	Хоног болоогүй нас баралт	Бодит тоо	40	82	42	
		Хувь	17.2	26.5	9.3	
9	Эхийн эндэгдэл	Бодит тоо	0	3	3	
		100000 амьд төрөлтөд	0.0	64.7	64.7	
10	Тав хүртэлх насны хүүхдийн эндэгдэл	Бодит тоо	15	28	13	
		1000 амьд төрөлтөд	49.2	6.0	-43.1	
11	Нялхсын эндэгдэл	Бодит тоо	12	22	10	
		1000 амьд төрөлтөд	39.3	4.7	-34.6	
12	Нярайн эндэгдэл	Бодит тоо	12	18	6	
		1000 амьд төрөлтөд	39.3	3.9	-35.5	
		Нялхсын эндэгдэлд эзлэх хувь	100.0	81.8	-18.2	
	Үүнээс	Нярайн эрт үеийн эндэгдэл	Бодит тоо	1	16	15
			Хувь	8.3	88.9	80.6
		Нярайн хожуу үеийн эндэгдэл	Бодит тоо	2	2	0.0
		Хувь	16.7	11.1	-5.6	
13	Перинаталь эндэгдэл	Бодит тоо	5	46	41	
		1000 нийт төрөлтөд	16.3	10.0	-6.4	
14	1-5 хүртэлх насны хүүхдийн эндэгдэл	Бодит тоо	3	6	3.0	
		1000 амьд төрөлтөд	9.8	1.3	-8.5	
15	Эмчлэгдсэн өвчтөн	Бодит тоо	71523.5	80585.5	9062	
16	Ор хоног	Хувь	467298	511964	44666	
17	Орны фонд ашиглалтын хувь	Бодит тоо	67.1	71.3	4.2	
18	Дундаж ор хоног	Бодит тоо	6.5	6.4	-0.1	
19	Орны эргэлт	Бодит тоо	10.3	10.4	0.1	
20	Нийт үзлэг	Бодит тоо	2121385	2485939	364554	
21	Урьдчилан сэргийлэх үзлэг	Хувь	27.6	27.9	0.3	

ЭХ, ХҮҮХДИЙН ЭРҮҮЛ МЭНДИЙН ҮЗҮҮЛЭЛТ (2023 оны 3 сарын байдлаар)

Төрөлт

2023 оны 3 сарын байдлаар нийслэлийн хэмжээнд 8582 эх амаржсан нь өмнөх оны мөн үеэс 1351 төрөлтөөр буюу 18.7 хувиар өссөн байна. НЭМГ-ын харьяа эмнэлгүүдэд 7398 эх амаржсан.

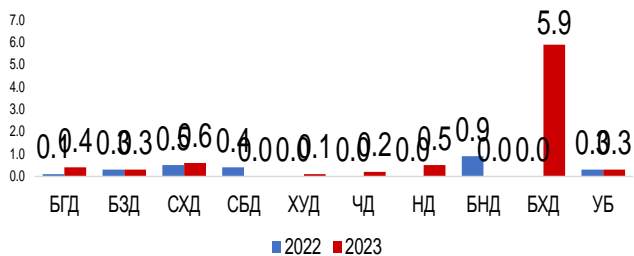
Зураг 1. Төрсөн эхийн тоо, сүүлийн 5 жилийн эцсийн байдлаар



Нийт төрөлтийн 3.3 хувийг өсвөр насны охидын төрөлт эзэлж байна. өмнөх онтой харьцуулахад 0.2-р буурсан байна.

Гэрийн төрөлтийн 37 тохиолдол бүртгэгдсэн нь өмнөх оны мөн үеэс 14 тохиолдлоор өсч, нийт төрөлтөд эзлэх хувь 0.4 байна. Гэрийн төрөлт Баянгол, Сонгинохайрхан, Налайх, Багахангай дүүрэгт хотын дундаж үзүүлэлтээс өндөр, Баянзүрх дүүрэг хотын дундажтай ижил гэрийн төрөлт бүртгэгдсэн байна.

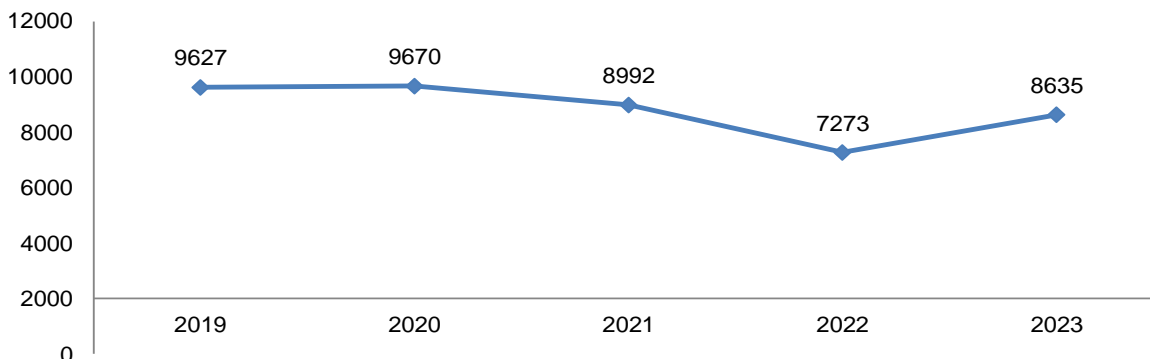
Зураг 2. Гэрийн төрөлт, нийт төрөлтөд эзлэх хувиар, дүүргийн байршлаар



Хүүхдийн эрүүл мэнд

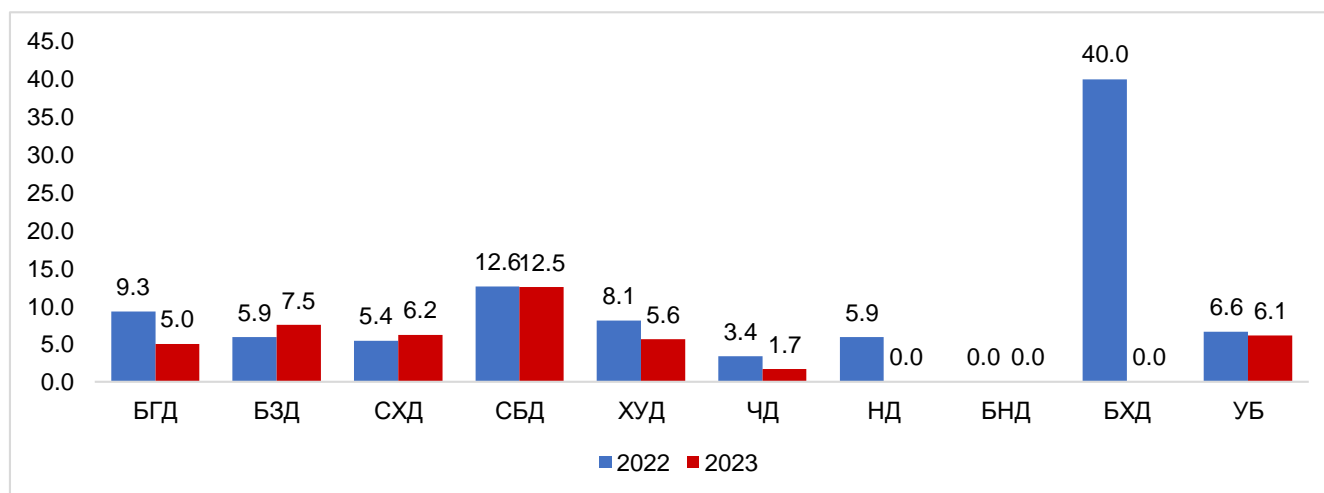
2023 оны 3 сарын байдлаар нийслэлийн хэмжээнд 8635 хүүхэд амьд төрсөн нь өнгөрсөн оны мөн үеэс 1362 хүүхдээр буюу 18.7 хувиар өссөн байна. Амьд төрсөн хүүхдийн 4480 буюу 51.9 хувь нь хүү, 4155 буюу 48.1 хувь охин байна. Амьд төрсөн хүүхдийн 116 нь хоёр ихэр хүүхэд байна.

Зураг 3. Амьд төрсөн хүүхдийн тоо, сүүлийн 5 жилийн эцсийн байдлаар



Амьгүй төрөлтийн 61 тохиолдол бүртгэгдсэн нь өмнөх оны мөн үеэс 13 тохиолдлоор өссөн байна. Амьгүй төрөлт Баянзүрх, Сонгинохайрхан, Сүхбаатар дүүрэгт хотын дунджаас өндөр, Баянгол, Хан-Уул, Чингэлтэй дүүрэгт хотын дунджаас бага байна.

Зураг 4. Амьгүй төрөлт, 1000 нийт төрөлтөд, дүүргийн байршлаар

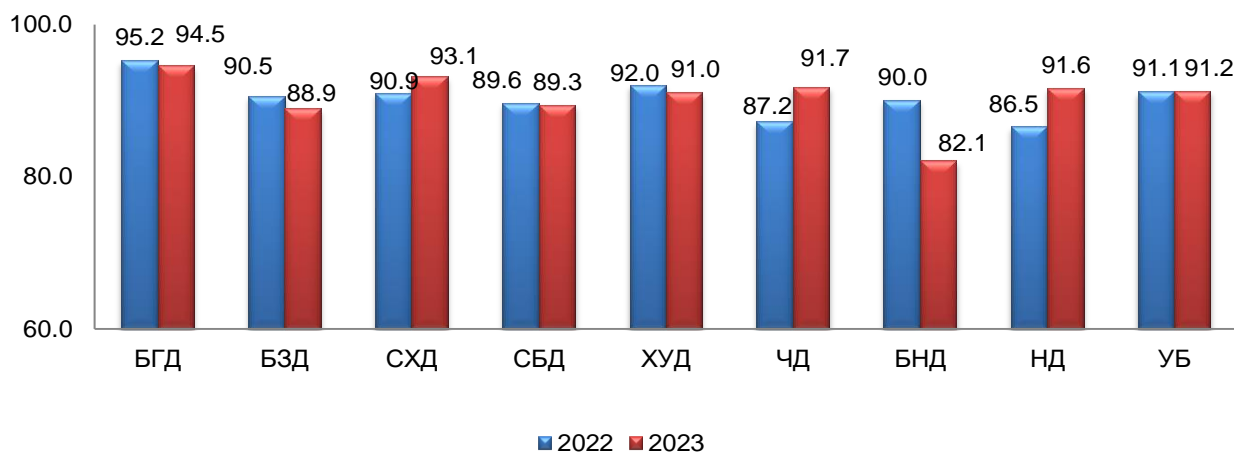


Жирэмсний хяналт

Жирэмсний хяналтад нийт 8601 эмэгтэй хамрагдсаны эрт үе буюу эхний 3 сартайдаа 91.2 хувь, 4-6 сартайдаа 7.9 хувь, 7 ба түүнээс дээш сартайд 0.8 хувь нь тус тус хамрагдсан байна. Жирэмсний эрт хяналтын хувь Баянзүрх, Сүхбаатар, Хан-Уул, Багануур дүүрэгт УБ хотын дунджаас бага байна.

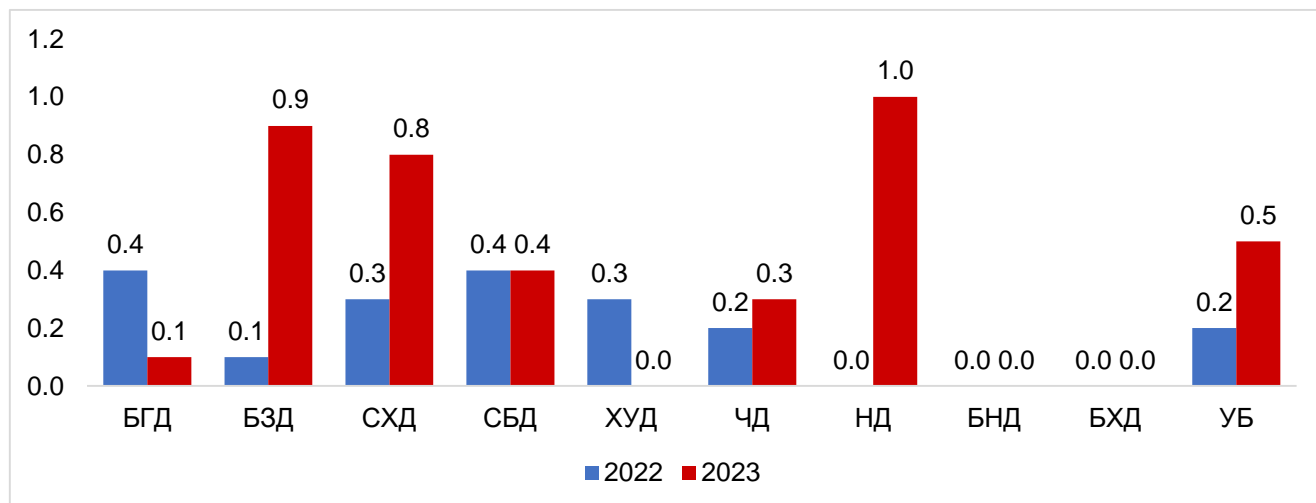
Шинээр хяналтанд орсон нийт жирэмсэн эхчүүд 99,9 хувь цусны ерөнхий шинжилгээнд хамрагдаж 4.3 хувь нь цус багадалттай, 99.9 хувь нь БЗДХ-ын шинжилгээнд хамрагдаж 1.3 хувьд нь трихомониаз, 0.2 хувьд нь заг хүйтэн, 2.3 хувьд нь тэмбүүгийн өвчлөл илэрсэн байна.

Зураг 5. Жирэмсний эрт хяналтын хувь, дүүргийн байршлаар



Эмчийн хяналтгүй төрөлтийн 48 тохиолдол бүртгэгдсэн нь өмнөх оноос 30 тохиолдлоор өссөн байна. Нийт төрөлтөд эзлэх хувь 0.6 хувь байгаа нь өмнөх оны мөн үеэс 0.4-р өссөн байна. Хяналтгүй төрөлт Баянзүрх, Сонгинохайрхан, Налайх дүүрэгт нийслэлийн дунджаас өндөр байна.

Зураг 6. Хяналтгүй төрөлтийн хувь, дүүргийн байршлаар



Эхийн эндэгдэл

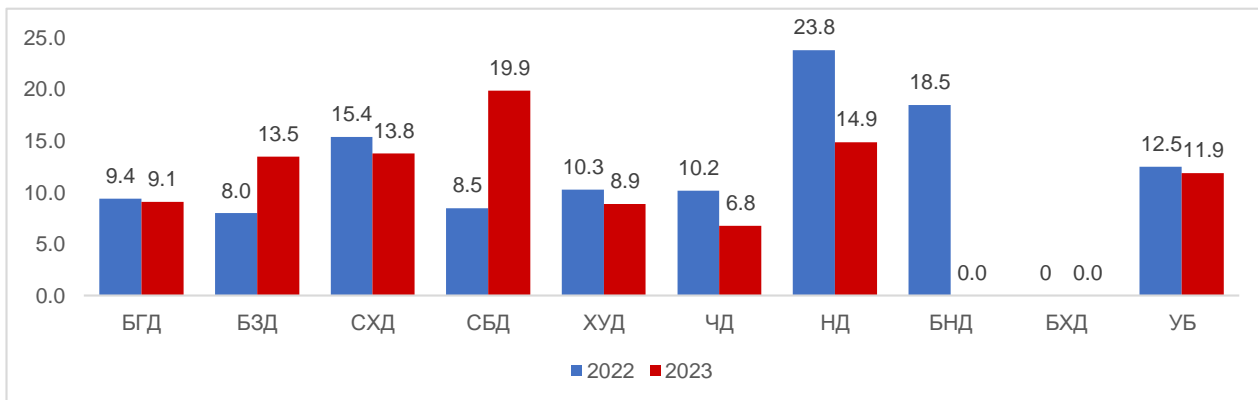
2023 оны 3 сарын байдлаар эхийн эндэгдлийн 5 тохиолдол бүртгэгдэж 100000 амьд төрөлтөд 57.9 багаа нь өмнөх оны мөн үеэс 4 тохиолдлоор буюу 100000 амьд төрөлтөд 44.2 болж өссөн байна.

Нялхсын эндэгдэл:

2023 оны 3 сарын байдлаар нялхсын эндэгдлийн 126 тохиолдол бүртгэгдэж, амьд төрсөн 1000 хүүхдэд 14.6 ногдож байна. Өнгөрсөн оны мөн үетэй харьцуулахад 35 тохиолдлоор, 1000 амьд төрөлтөд 2.1-ээр тус тус өссөн байна. Нялхсын эндэгдлийн 60.3 хувь нь (n=76) нярай үедээ буюу 0-28 хоногтойдоо эндсэн байна.

Нярайн эндэгдэл 76 тохиолдол бүртгэгдэж, 1000 амьд төрөлтөд 8.8 байна. Эрт нярайн эндэгдэл өмнөх оны мөн үеэс 20 тохиолдлоор, хожуу нярайн эндэгдэл 3 тохиолдлоор тус тус өссөн үзүүлэлттэй байна.

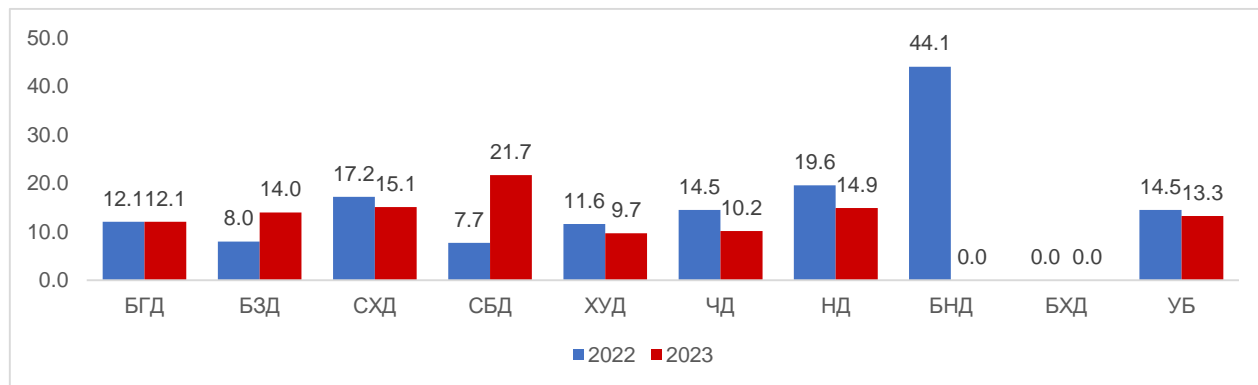
Зураг 7. Нялхсын эндэгдэл, 1000 амьд төрөлтөд, дүүргийн байршлаар



Тав хүртэлх насны хүүхдийн эндэгдэл:

Тав хүртэлх насны хүүхдийн эндэгдлийн 142 тохиолдол бүртгэгдэж, 1000 амьд төрөлтөд 16.5 байна. Өнгөрсөн оны мөн үетэй харьцуулахад 40 тохиолдлоор, 1000 амьд төрөлтөд 2.5-аар тус тус өссөн байна.

Зураг 8. Тав хүртэлх насны хүүхдийн эндэгдэл, 1000 амьд төрөлтөд, дүүргийн байршлаар



Тав хүртэлх хүүхдийн эндэгдэл, шалтгаанаар:

Шалтгаан	Нялхсын эндэгдэл		Тав хүртэлх насны хүүхдийн эндэгдэл	
	Бодит тоо	Хувь	Бодит тоо	Хувь
Перинаталь үеийн эмгэг	70	55.6	70	49.3
Гажиг хөгжил	32	25.4	36	25.4
Амьсгалын тогтолцооны өвчин	10	7.9	17	12.0
Гадны шалтгаан	6	4.8	7	4.9
Халдварт өвчин	4	3.2	6	4.2
Хоол боловсруулах тогтолцооны өвчин	2	1.6	2	1.4
Мэдрэлийн тогтолцооны өвчин	0	0.0	1	0.7
Хавдар	2	1.6	2	1.4
Ковид-19 шалтгаант	0	0.0	0	0.0
Бусад	0	0.0	1	0.7
Нийт	126	100	142	100

**Эх,хүүхдийн эндэгдэл, 2023 оны 3 сарын байдлаар
/Бүртгэгдсэн газраар/**

№	ЭМБ-ын нэр	Эх, хүүхдийн эндэгдэл					
		Эхийн эндэгдэл	Нялхсын эндэгдэл	Үүнээс			1-5 хүртэлх насны хүүхдийн эндэгдэл
				0-6 хоногтой	7-28 хоногтой	29-364 хоногтой	
1	БГДЭМТ		1			1	3
2	БЗДЭМТ		0				
3	СХДЭМТ		0				
4	СБДЭМТ		0				
5	ХУДЭМТ		0				
6	ЧДЭМТ		0				
7	НДЭМТ		1	1			
8	БНДЭМТ		0				
9	БХДЭМТ		0				
10	БЗНЭ	1	1			1	1
11	СХНЭ		0				2
12	СБНЭ		0				
13	ХУНЭ		0				
14	Гачуурт		0				
15	Жаргалант		1			1	
16	Хувийн эмнэлэг		0				
17	Цэргийн төв эмнэлэг		0				
18			0				
НЭМГ-ын харьяа ЭМБ-ын дүн		1	4	1	0	3	6
1	ЭХЭМҮТ	1	87	34	19	34	7
2	Өргөө амаржих газар	1	9	7	2		
3	Хүрээ амаржих газар		2	2			
4	Амгалан амаржих газар	1	7	6		1	
5	УНТЭ		0				
6	УХТЭ		0				
7	УГТЭ		1			1	1
8	ХСҮТ		0				
9	ХӨСҮТ		0				
10	ШШҮХ		8			8	2
11	ЭНЭҮТ	1	5	5			
12	ЭМЯ хувийн эмнэлэг		1			1	
13	ГГСҮТ		2			2	
ЭМЯ-ны харьяа ЭМБ-ын дүн		3	122	54	21	47	10
Нийт дүн		5	126	55	21	50	16

Нэг хүртэлх насны хүүхдийн эндэгдлийн нийт 126 тохиолдлын 43.7 хувь нь 0-6 хоногтойдоо, 16.7 хувь нь 7-28 хоногтойдоо, 39.7 хувь нь 29 хоногоос 1 хүртэлх настайдаа эндсэн байна.

Хүүхдийн өсөлт хөгжил, хоол тэжээлийн мэдээ

2023 оны 3-р сард 5 хүртэлх насны өсөлт, хөгжлийн хяналтанд хамрагдсан хүүхдийн 0.16 хувь нь туранхай, 0.09 хувь нь тураалтай, 0.10 хувь нь өсөлтийн хоцрогдолттой байна. Өсөлт хөгжлийн хяналтанд хамрагдсан хүүхдийн 0.3 хувь нь тэжээвэр, 0.08 хувь нь А амин дэм, 28.0 хувь нь Д аминдэм, 7.2 хувь нь олон найрлагат бичил тэжээл хэрэглэсэн ба 5.7 хувь нь АЗЦХ, 0.2 хувь нь суулгалтаар өвчилсөн байна. Хөгжлийн сааталтай 75 хүүхэд өсөлтийн хяналтанд хамрагдсан.

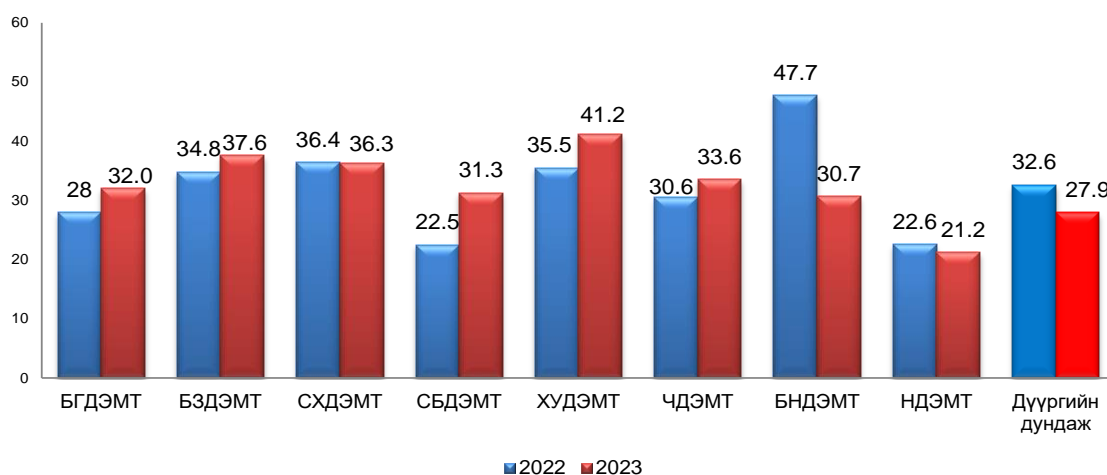
Үзүүлэлт		БҮГД	Хүйс		Нас, хүйсээр												
					0-6 сар		7-12 сар		24 сар		36 сар		48 сар		59 сар		
			эр	эм	эр	эм	эр	эм	эр	эм	эр	эм	эр	эм	эр	эм	
Хамралт	Нийт хүүхдийн тоо	151075	75625	75450	9704	8937	9569	9977	15036	14797	15956	16434	11202	11236	14158	14069	
	Тухайн сард өсөлтийн хяналтанд хамрагдсан хүүхдийн тоо	77517	38706	38811	7320	7022	6504	6565	7335	7630	6747	6820	5646	5732	5154	5042	
Хоол тэжээлийн үнэлгээ	Өндөр/нас	Z оноо -2 СХ	68	37	31	12	6	3	7	8	8	6	5	5	3	3	2
		Z оноо -3 СХ	16	10	6	1	1	3	1	6	1	0	1	0	2	0	0
	Жин/Өндөр	Z оноо -2 СХ	117	52	65	10	12	9	16	19	19	8	10	4	6	2	2
		Z оноо -3 СХ	13	7	6	3	0	1	2	3	2	0	1	0	1	0	0
	Жин/нас	Z оноо -2 СХ	66	33	33	8	7	5	6	10	11	5	7	3	1	2	1
		Z оноо -3 СХ	14	7	7	2	1	1	1	3	1	1	1	0	0	0	3
	эл жин.	Z оноо +2 СХ	74	42	32	22	13	9	10	5	5	2	3	3	1	1	0
		Z оноо +3 СХ	14	7	7	5	1	1	3	0	2	1	1	0	0	0	0
Хөгжлийн сааталтай хүүхдийн тоо		42	22	20	0	0	1	0	6	2	5	5	4	5	6	8	
Аминдэм, эрдэсийн хэрэглээ	А аминдэм уусан хүүхэд	466	236	230	12	14	133	131	75	76	10	7	3	1	3	1	
	Д аминдэм уусан хүүхэд	22616	11286	11330	3464	3423	2742	2882	2623	2628	1388	1389	519	458	550	550	
	Олон найрлагат бичил тэжээлийг хэрэглэсэн хүүхэд	2620	1322	1298	5	5	526	526	467	436	196	196	28	26	100	109	
Хооллолт	Эхийн сүүгээр дагнан хооллосон хүүхэд	13227	6761	6466	6731	6434	30	32	0	0	0	0	0	0	0	0	
	Тэжээвэр хүүхэд	232	128	104	126	104	0	0	0	0	2	0	0	0	0	0	
	Холимог хооллолт	1529	758	771	435	461	125	113	53	50	53	57	52	58	40	32	
	Нэмэгдэл хоолоор хооллосон хүүхэд	12144	6138	6006	217	183	4749	4708	292	287	309	273	283	275	288	280	
Амьсгалын цочмог халдвар		5789	2916	2873	522	477	529	536	636	655	590	605	310	284	329	316	
Суулгалт халдвар		199	100	99	19	20	23	26	20	18	19	17	15	9	4	9	
Жингээ алдахад хүргэж буй		4	2	2	0	0	1	2	0	0	1	0	0	0	0	0	
Осол гэмтэл		3	2	1	0	0	0	0	0	1	2	0	0	0	0	0	

АМБУЛАТОРИ, СТАЦИОНАРЫН ТУСЛАМЖ, ҮЙЛЧИЛГЭЭ

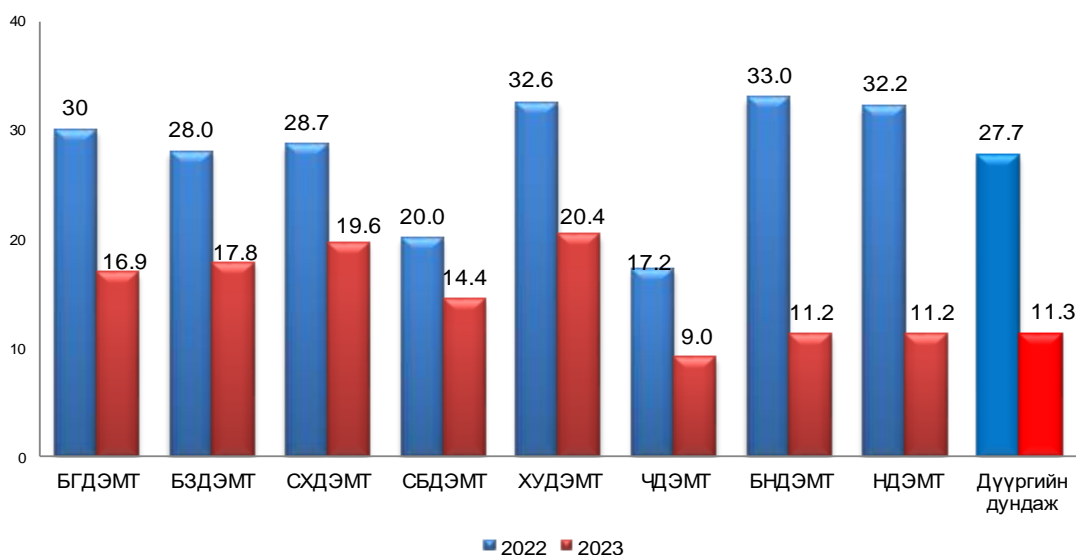
НЭМГ-ын харьяа болон мэдээ өгдөг бусад эмнэлгүүдэд 2023 оны 3 сарын байдлаар нийт 2485.9 мян үзлэг хийгдэж өнгөрсөн оны мөн үеэс 14.7 хувиар буюу 364.5 мян үзлэгээр өссөн байна. Нийт үзлэгийн 41.6 хувь нь өрхийн эрүүл мэндийн төвд хийгдсэн байна.

Нийт үзлэгийн 27.9 хувийг урьдчилан сэргийлэх үзлэг, 55.1 хувийг өвчний учир амбулатори, 5.2 хувийг диспансерийн хяналтын үзлэг, 11.3 хувийг гэрийн идэвхтэй хяналтын үзлэг, 0.4 хувийг гэрийн дуудлага тус тус эзэлж байна.

Зураг 9. Нийт үзлэгт, урьдчилан сэргийлэх үзлэгийн эзлэх хувь, дүүргээр, 2023 оны 2 сарын байдлаар



Зураг 10. Нийт үзлэгт, гэрийн идэвхтэй хяналтын үзлэгийн хувь, дүүргээр, 2023 оны эхний 3 сарын байдлаар



Амбулаторийн тусламж, үйлчилгээ, 2023 оны 3 сарын байдлаар

Үзүүлэлт		БГДЭМТ	БЗДЭМТ	СХДЭМТ	СБДЭМТ	ХУДЭМТ	ЧДЭМТ	НДЭМТ	БНДЭМТ	БХДЭМТ	БЗДНЭ
Нийт үзлэгийн тоо		247467	424426	325284	194440	190081	187018	56693	56964	12501	7858
Үүнээс: үзлэгийн хэлбэрээр	Урьдчилан сэргийлэх үзлэг	79153	159748	118220	60848	78264	62878	12034	17488	5610	76
	Хувь	32.0	37.6	36.3	31.3	41.2	33.6	21.2	30.7	44.9	1.0
	Өвчний учир	108083	157087	123967	92913	58750	90321	33623	30493	4112	7782
Бүртгэгдсэн халдварт бус өвчин		37623	45361	8812	30533	6040	4450	14780	1085	290	0
Үүнээс	Шинэ	21687	20689	7141	17060	3659	3945	8083	708	131	0
	Хуучин	15936	24672	1671	13473	2381	505	6697	377	159	0
Хорт хавдрын өвчлөл		95	86	11	18	88	25	18	0	0	0
Осол гэмтлийн өвчлөл		5	38	11	0	314	43	117	205	0	0
Үзүүлэлт		СХДНЭ	ХУДНЭ	Гачуурт	Хонхор	Жаргалант	Туул	Өргөө АГ	Хүрээ АГ	Амгалан АГ	Энэрэл
Нийт үзлэгийн тоо		73373	30955	3274	4026	3075	3989	14205	838	3901	9865
Үүнээс: үзлэгийн хэлбэрээр	Урьдчилан сэргийлэх үзлэг	15520	531	694	1286	340	1235	0	0	0	687
	Хувь	21.2	1.7	21.2	31.9	11.1	31.0	0.0	0.0	0.0	7.0
	Өвчний учир	54145	25481	1845	1781	2363	1906	14205	838	3901	9173
Бүртгэгдсэн халдварт бус өвчин		8764	4562	641	347	853	551	0	0	187	1335
Үүнээс	Шинэ	7459	1818	555	246	664	371	0	0	176	611
	Хуучин	1305	2744	86	101	189	180	0	0	11	724
Хорт хавдрын өвчлөл		73	0	0	0	10	0	0	0	0	0
Осол гэмтлийн өвчлөл		0	0	12	10	28	9	0	0	0	36
Үзүүлэлт		ШЭНТ	ЦТЭ	ТТАХНЭ	ШШГЕГ-ЦХБНЭ	УАУЭСК	СЗСҮТ	ХБНЭ 429	ТЗТЭ	ХАБЭМТ-МӨЭ	ХХЭМБ
Нийт үзлэгийн тоо		19731	27566	40670	4031	3975	950	7993	52110	10404	459005
Үүнээс: үзлэгийн хэлбэрээр	Урьдчилан сэргийлэх үзлэг	1629	5765	7471	1332	0	0	7445	23233	7432	21415
	Хувь	8.3	20.9	18.4	33.0	0.0	0.0	93.1	44.6	71.4	4.7
	Өвчний учир	18102	21801	32765	622	3975	950	548	28435	2050	271659
Бүртгэгдсэн халдварт бус өвчин		5705	13538	11864	0	0	0	0	11673	0	0
Үүнээс	Шинэ	4471	10286	5422	0	0	0	0	4338	0	0
	Хуучин	1234	3252	6442	0	0	0	0	7335	0	0
Хорт хавдрын өвчлөл		0	0	0	0	0	0	0	1	0	0
Осол гэмтлийн өвчлөл		0	540	67	0	0	0	0	18	0	0

Халдварт бус өвчний эрт илрүүлгийн үзлэгийн мэдээ, 2023 оны 3 сарын байдлаар

Үзүүлэлт		БГДЭМТ	БЗДЭМТ	СХДЭМТ	СБДЭМТ	ХУДЭМТ	ЧДЭМТ	НДЭМТ	БНДЭМТ	БХДЭМТ	Гачуурт	Хонхор	Жаргалант	Туул	Дүн
Хамрагдах хүн амын тоо		155743	251871	215190	92523	146075	93309	24774	18879	2816	2700	4049	5511	2501	1007929
Артерийн гипертензи эрт илрүүлэг үзлэгт анх удаа хамрагдсан хүний тоо		24075	43387	23852	20359	19518	10606	4708	3615	330	222	510	382	314	151878
Үүнээс	Эрэгтэй	8453	14147	8630	6706	6924	3550	1893	1262	162	74	184	105	156	52246
	Эмэгтэй	15622	29240	15222	13653	12594	7056	2815	2353	168	148	326	277	158	99632
Хамрагалтын хувь		15.5	17.2	11.1	22.0	13.4	11.4	19.0	19.1	11.7	8.2	12.6	6.9	12.6	15.1
Давтан үзлэг		5661	20177	1133	4908	4838	2046	1031	118	309	68	332	27	60	40708
Оношлогдсон артерийн гипертензи		346	909	195	582	103	0	79	6	0	41	265	15	2	2543
Хамрагдах хүн амын тоо		155743	251871	215190	92523	146075	93309	24774	18879	2816	2700	4049	5511	2501	1007929
Чихрийн шижин хэв шинж-2 эрт илрүүлэг үзлэгт анх удаа хамрагдсан хүний тоо		21885	41530	20669	17702	18018	9325	4275	3237	330	224	485	380	272	138332
Үүнээс	Эрэгтэй	7636	13397	7526	6031	6478	3047	1703	1126	162	76	168	103	114	47567
	Эмэгтэй	14249	28133	13143	11671	11540	6278	2572	2111	168	148	317	277	158	90765
Хамрагалтын хувь		14.1	16.5	9.6	19.1	12.3	10.0	17.3	17.1	11.7	8.3	12.0	6.9	10.9	13.7
Давтан үзлэг		417	13334	496	1672	1781	368	859	27	309	0	113	26	30	19432
Оношлогдсон чихрийн шижин		10	48	42	44	4	0	0	3	0	0	0	0	2	153
Элэгний хорт хавдрын эрт илрүүлэг үзлэгт хамрагдсан хүний тоо		183	3019	4775	0	3454	0	28	148	147	0	0	0	182	11936
Үүнээс	Эрэгтэй	57	1047	1982	0	1185	0	17	64	66	0	0	0	34	4452
	Эмэгтэй	126	1972	2793	0	2269	0	11	84	81	0	0	0	148	7484
Оношлогдсон Хорт хавдар		0	0	1	0	1	0	3	0	0	0	0	0	0	5

2023 оны 3 сарын байдлаар артерийн гипертензи өвчний эрт илрүүлгийн үзлэгт хамрагдвал зохих хүн амын 15.8 хувь, чихрийн шижин хэв шинж 2-ын эрт илрүүлгийн үзлэгт 14.4 хувь, элэгний хорт хавдрын эрт илрүүлгийн үзлэгт 11936 иргэн хамрагдаж 5 хорт хавдрын тохиолдлыг оношилсон.

Стационарын үзүүлэлт, 2023 оны 03 сарын байдлаар

N:	Байгууллагын нэр	Хэвтсэн өвчтөн	Гарсан өвчтөн	Ор хоног	Эмнэлгийн нас баралт	
					Бодит тоо	Хувь
1	УНТЭ	6000	5734	35229	106	1.8
2	УХТЭ	3649	3465	22798	57	1.6
3	УГТЭ	6081	5775	38836	118	2.0
4	ЭХЭМҮТ	9155	8907	58753	108	1.2
5	СЭМҮТ	2334	2259	50055	4	0.2
6	ГССҮТ	4640	4464	35075	41	0.9
7	АӨСҮТ	1179	1149	8994	0	0.0
8	ХӨСҮТ	4066	4011	34907	25	0.6
9	ХСҮТ	3063	2938	16211	78	2.6
10	УАУТХЭ	1437	1416	9713	0	0.0
11	АШУУИС-ийн эмнэлэг	1353	1315	7250	19	1.4
12	Хүүхдийн төв сувилал	568	506	3533	0	0.0
13	Эх, нярай эмэгтэйчүүдийн үндэсний төв	8429	8269	59946	8	0.1
14	ЭМЯ хувийн эмнэлэг	15384	14714	76678	41	0.3
15	АШУУИС-ийн төв эмнэлэг	347	325	2120	0	0.0
ЭМЯ-ны харьяа эмнэлгүүдийн дүн		67685	67685	460098	605	0.9
1	Цэргийн төв эмнэлэг	4966	4787	33823	25	0.5
2	ТТАХНЭ	3007	2922	16065	6	0.2
3	ТЗТЭ	2017	1905	14133	2	0.1
4	ШШГЕГ-ЦХБНЭ	244	236	2629	0	0.0
5	ШШГЕГ-НЭ	18	18	1662	0	0.0
6	УАУЭСТ	1218	1155	8163	0	0.0
7	СЗСҮТ	260	272	3095	0	0.0
8	ХБХСЗХТ	373	341	4520	0	0.0
9	ХБНЭ-401	397	428	4928	0	0.0
Бусад эмнэлгүүдийн дүн		12500	12064	89018	33	0.3
1	ХУДЭМТ	1007	950	7624	5	0.5
2	СХДЭМТ	2292	2234	16071	34	1.5
3	ЧДЭМТ	2795	2746	16777	16	0.6
4	БГДЭМТ	4445	4415	27919	43	1.0
5	БНДЭМТ	2545	2451	17089	8	0.3
6	НДЭМТ	2323	2290	16058	2	0.1
7	СБНЭ	4006	3882	23931	35	0.9
8	СХНЭ	5648	5600	32293	54	1.0
9	ХУНЭ	3905	3886	24937	2	0.1
10	БЗНЭ	4227	4160	27535	51	1.2
11	Өргөө амаржих газар	5156	5492	28962	10	0.2
12	Хүрээ амаржих газар	1706	1673	7280	2	0.1
13	Амгалан амаржих газар	3499	3439	17353	8	0.2
14	Энэрэл	873	814	5401	6	0.7
15	Наркологи	905	853	6692	0	0.0
16	СЗКЭ	1200	1067	15278	0	0.0
17	Гачуурт	31	32	210	0	0.0
18	Жаргалант	131	125	875	0	0.0
19	Туул	164	152	1046	0	0.0
20	Багахангай	216	208	1585	1	0.5
21	Хонхор	98	93	610	0	0.0
22	Эрүүл үрс	125	123	1279	0	0.0
23	Хувийн эмнэлгүүд	21755	20560	126141	0	0.0
НЭМГазрын харьяа эмнэлгүүдийн дүн		69059	67245	422946	277	0.4
БҮГД		149237	144556	972062	915	0.6
НЭМГ		81552	79309	511964	310	0.4

Стационарын үзүүлэлт, 2023 оны 03 сарын байдлаар

N:	Байгууллагын нэр	Хоног болоогүй нас баралт		8-24 цагийн доторх нас баралт		Эмчлэгдсэн өвчтөн	Дундаж ор хоног	Орны эргэлт
		Бодит тоо	Хувь	Бодит тоо	Хувь			
1	УНТЭ	12	11.3	8	66.7	5920.0	6.0	10.4
2	УХТЭ	15	26.3	7	46.7	3585.5	6.4	18.4
3	УГТЭ	26	22.0	15	57.7	5987.0	6.5	13.9
4	ЭХЭМҮТ	6	5.6	3	50.0	9085.0	6.5	11.7
5	СЭМҮТ	1	25.0	0	0.0	2298.5	21.8	5.1
6	ГССҮТ	10	24.4	6	60.0	4572.5	7.7	11.1
7	АӨСҮТ	0	0	0	0	1164.0	7.7	6.8
8	ХӨСҮТ	3	12.0	1	33.3	4051.0	8.6	7.6
9	ХСҮТ	14	0	3	21.4	3039.5	5.3	11.1
10	УАУТХЭ	0	0	0	0	1426.5	6.8	11.0
11	АШУҮИС-ийн эмнэлэг	3	15.8	0	0.0	1343.5	5.4	9.0
12	Хүүхдийн төв сувилал	0	0	0	0	537.0	6.6	6.0
13	Эх, нярай эмэгтэйчүүдийн үндэсний төв	3	37.5	1	33.3	8353.0	7.2	27.8
14	ЭМЯ хувийн эмнэлэг	7	17.1	6	85.7	15069.5	5.1	9.4
15	АШУҮИС-ийн төв эмнэлэг	0	0	0	0	336.0	6.3	14.0
ЭМЯ-ны харьяа эмнэлгүүдийн дүн		100	16.5	50	50.0	66768.5	6.9	10.9
1	Цэргийн төв эмнэлэг	4	16.0	1	25.0	4889.0	6.9	8.6
2	ТТАХНЭ	0	0.0	0	0.0	2967.5	5.4	12.1
3	ТЗТЭ	0	0.0	0	0.0	1962.0	7.2	8.2
4	ШШГЕГ-ЦХБНЭ	0	0.0	0	0.0	240.0	11.0	6.0
5	ШШГЕГ-НЭ	0	0.0	0	0.0	18.0	92.3	0.1
6	УАУЭСТ	0	0.0	0	0.0	1186.5	6.9	11.9
7	СЗСҮТ	0	0.0	0	0.0	266.0	11.6	4.4
8	ХБХСЗХТ	0	0.0	0	0.0	357.0	12.7	1.4
9	ХБНЭ-401	0	0.0	0	0.0	412.5	11.9	3.4
Бусад эмнэлгүүдийн дүн		4	12.1	1	25.0	12298.5	7.2	6.8
1	ХУДЭМТ	1	20.0	0	0.0	981.0	7.7	4.2
2	СХДЭМТ	15	44.1	7	46.7	2280.0	6.9	4.0
3	ЧДЭМТ	4	25.0	2	50.0	2778.5	6.1	4.1
4	БГДЭМТ	15	34.9	8	53.3	4451.5	6.3	4.3
5	БНДЭМТ	3	37.5	2	66.7	2502.0	6.5	4.2
6	НДЭМТ	1	50.0	0	0.0	2307.5	7.1	3.5
7	СБНЭ	9	25.7	6	66.7	3961.5	6.4	4.6
8	СХНЭ	12	22.2	9	75.0	5651.0	5.7	13.2
9	ХУНЭ	0	0.0	0	0.0	3896.5	6.1	6.8
10	БЗНЭ	13	25.5	8	61.5	4219.0	6.6	3.4
11	Өргөө амаржих газар	2	20.0	1	50.0	5329.0	5.7	4.9
12	Хүрээ амаржих газар	1	50.0	1	100.0	1690.5	4.0	7.6
13	Амгалан амаржих газар	0	0.0	0	0.0	3473.0	4.9	6.4
14	Энэрэл	2	33.3	0	0.0	846.5	7.2	4.1
15	Наркологи	0	0.0	0	0.0	879.0	7.6	6.5
16	СЗКЭ	0	0.0	0	0.0	1133.5	13.6	2.4
17	Гачуурт	0	0.0	0	0.0	31.5	6.7	1.9
18	Жаргалант	0	0.0	0	0.0	128.0	6.8	3.1
19	Туул	0	0.0	0	0.0	158.0	6.9	3.3
20	Багахангай	0	0.0	0	0.0	212.5	7.3	3.7
21	Хонхор	0	0.0	0	0.0	95.5	6.6	2.2
22	Эрүүл үрс	0	0.0	0	0.0	124.0	15.2	2.8
23	Хувийн эмнэлгүүд	0	0.0	0	0.0	21157.5	5.7	3.5
НЭМГазрын харьяа эмнэлгүүдийн дүн		78	28.2	44	56.4	68287.0	6.2	11.5
БҮГД		182	19.9	95	52.2	147354.0	6.6	10.7
НЭМГ		82	26.5	45	54.9	80585.5	6.4	10.4

Стационарын тусламж үйлчилгээ

2023 оны 3 дугаар сарын байдлаар ЭМЯ-ны харьяа төв эмнэлэг, НЭМГ-ын харьяа болон мэдээ ирүүлдэг эмнэлгүүдэд нийт 147354 хүн хэвтэн эмчлэгдэн 972.062 ор хоног ашигласан бөгөөд ор ашиглалтын хувь 75.6, дундаж ор хоног 6.6, орны эргэлт 10.7 байна.

Нийслэлийн эрүүл мэндийн газрын харьяа болон бусад мэдээ ирүүлдэг ор бүхий эмнэлгүүдэд 79.309 хүн хэвтэн эмчлэгдэн, 511.964 ор хоног ашигласан бөгөөд ор ашиглалтын хувь 71.3, дундаж ор хоног 6.4, орны эргэлт 10.4 байна.

Эмнэлгийн нас баралтын 915 тохиолдол бүртгэгдсэний 30.3 хувь нь НЭМГ-ын харьяа ор бүхий эмнэлэгт, 3.6 хувь нь НЭМГ-т мэдээ өгдөг бусад эмнэлэгт, 66.1 хувь ЭМЯ-ны харьяа улсын эмнэлгүүдэд бүртгэгджээ.

Хоног болоогүй 182 нас баралтын 54.9 хувь нь ЭМЯ-ны харьяа ор бүхий улсын эмнэлэгт, 45.1 хувь нь НЭМГ-ын харьяа болон мэдээ өгдөг ор бүхий эмнэлэгт бүртгэгдсэн байна.

НЭМГ-ын харьяа болон мэдээ өгдөг ор бүхий бүх эмнэлэгт 310 эмнэлгийн нас баралт бүртгэгдсэн ба 82 буюу 26.5 хувь нь хоног болоогүй нас баралт үүнээс 45 буюу 54.9 хувь нь 8-24 цагийн дотор нас барсан байна.

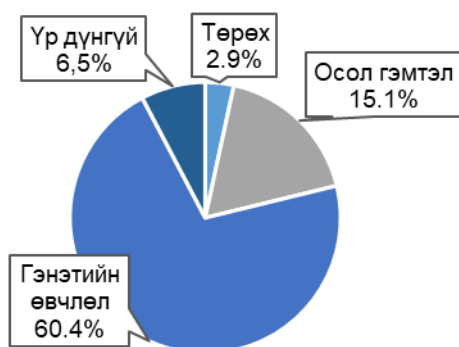
Түргэн тусламжийн үзүүлэлт

2023 оны эхний 3 сарын байдлаар Нийслэлийн түргэн тусламжийн төв болон дүүрэг, тосгоны ЭМТ-д нийт 107.721 дуудлага хүлээн авч үйлчилснээс 14448 буюу 13.4 хувийг осол гэмтлийн дуудлага эзэлж байна. Нийт дуудлага өмнөх оноос 8.400-аар өсөж, осол гэмтлийн дуудлага 3405-аар буурсан байна.

Нийслэлийн түргэн тусламжийн төв 32.332 дуудлага хүлээн авч үйлчилснээс 4.886 тохиолдол буюу 15.1 хувийг осол гэмтлийн дуудлага эзэлж байна.

Нийт дуудлагын 15.1 хувь нь хүүхдийн, 84.9 хувь нь насанд хүрэгчдийн дуудлага эзэлж байна. Нийт дуудлагын дотор яаралтай дуудлага 73.5 хувийг үүнээс 20 минутын дотор 84.0 хувьд нь очиж эмнэлгийн тусламж үзүүлсэн байна. Энэ нь өмнөх оны мөн үеэс 23.4-өөр өссөн байна.

Зураг 11. НТТТ-ийн насанд хүрэгчдийн дуудлага, төрлөөр



Нас баралт

2023 оны эхний 3 сарын байдлаар ЭМЯ-ны харьяа төв эмнэлэг, НЭМГ-ын харьяа болон мэдээ ирүүлдэг эмнэлгүүдэд 2163 нас баралтын тохиолдол бүртгэгдсэн нь өнгөрсөн оны мөн үеэс 33 тохиолдлоор өссөн байна. Нийт нас баралтын 50.5 хувь нь НЭМГ-ын харьяа улс болон хувийн эмнэлэгт, 49.5 хувь нь ЭМЯ-ны харьяа төв эмнэлгүүдэд бүртгэгджээ.

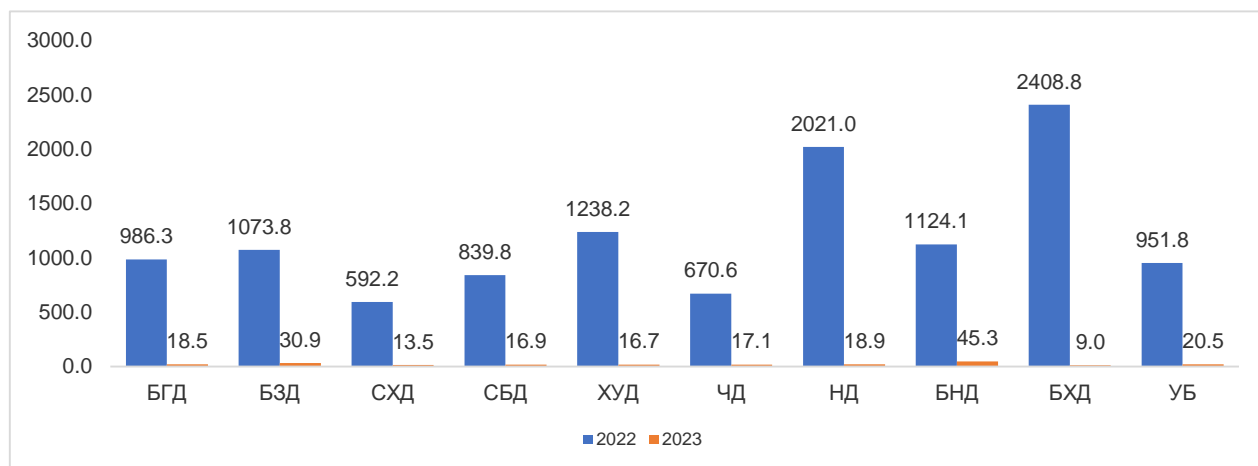
НЭМГ-ын харьяа улс, хувийн хэвшил болон бусад эмнэлэгт нийт 1093 нас баралтын тохиолдол бүртгэгдсэний 54.8 хувь нь эрэгтэй, 45.2 хувь нь эмэгтэйчүүд байна. Нас

баралтыг шалтгаанаар авч үзэхэд хорт хавдрын нас баралт 32.0, сүрьеэгийн нас баралт 0.3, осол гэмтэл, гадны шалтгаант нас баралт 2.8 хувийг тус тус эзэлж байна.

Халдварт өвчин

2023 оны 3 сарын байдлаар халдварт өвчний 4277 тохиолдол бүртгэгдэж 10000 хүн амд 27.3 байна. Өмнөх оны мөн үетэй харьцуулахад 137704 тохиолдлоор, 10000 хүн амд 924.5-р тус тус буурсан байна.

Зураг 12. Бүртгэгдсэн халдварт өвчин, 10000 хүн амд, дүүргийн байршлаар

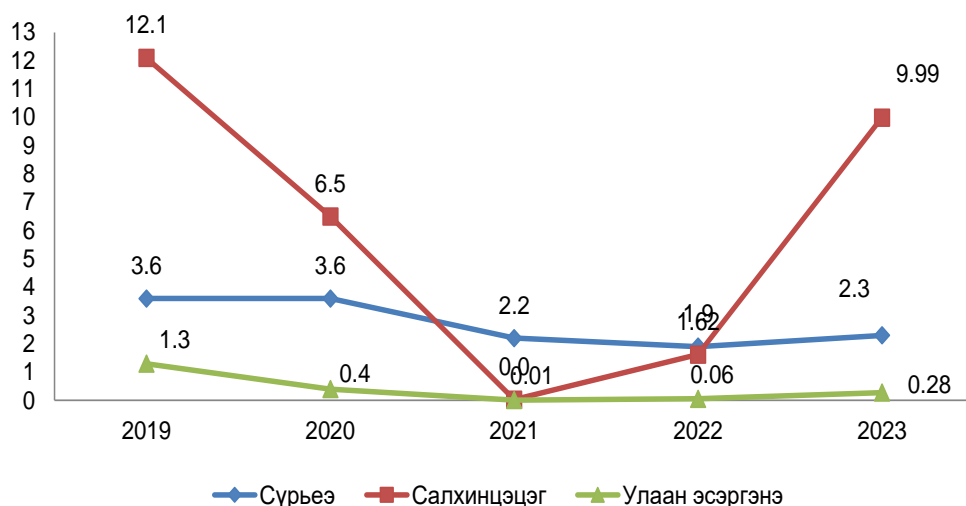


Нийт халдварт өвчин Баянзүрх, Багануур дүүрэгт Улаанбаатар хотын дундаж үзүүлэлтээс өндөр байна.

Амьсгалын замын халдварт өвчин

Амьсгалын замын цочмог халдварт өвчин 2142 бүртгэгдсэн нь нийт халдварт өвчний 50,1 хувийг эзэлж, 10000 хүн амд 13.7 байна. Нийт өвчлөлийн 17.04 хувийг сүрьеэ, 73,1 хувийг салхинцэцэг, 2.05 улаан эсэргэнэ тус тус эзэлж байна.

Зураг 13. Амьсгалын замын зарим халдварт өвчин, 10000 хүн амд, сүүлийн 5 жилийн эхний 3 сарын байдлаар



Шинээр илэрсэн сүрьеэгийн 365 тохиолдол бүртгэгдэж 10000 хүн амд 2.3 байна. Өмнөх оны мөн үетэй харьцуулахад 82 тохиолдлоор өссөн. Нийт тохиолдлын 8.5 хувийг 0-14 насны хүүхэд эзэлж байна.

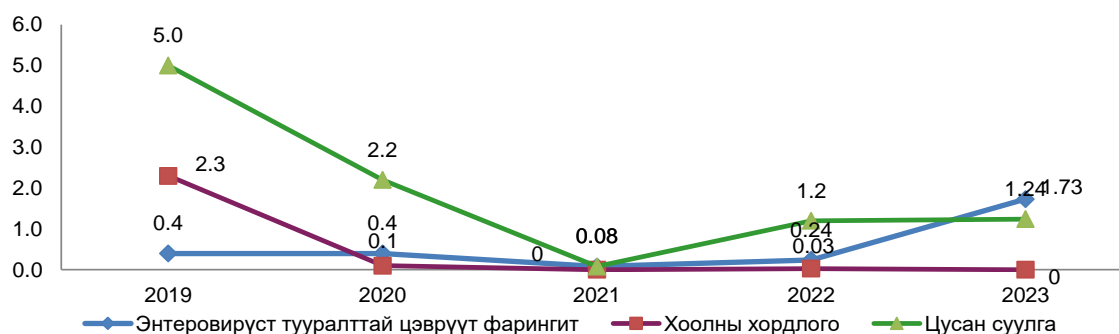
Салхинцэцэгийн халдварын 1566 тохиолдол бүртгэгдсэн ба 10000 хүн амд 10.0 байгаа нь өмнөх оны мөн үеэс 1324 тохиолдлоор өссөн. Өвчлөлийн 41.7 хувийг 0-4 насныхан эзэлж байна.

Улаан эсэргэнэ өвчлөлийн нийт 44 тохиолдол бүртгэгдсэн ба 10000 хүн амд 0.28 байгаа нь өмнөх оны мөн үеэс 35 тохиолдлоор өссөн.

Гэдэсний халдварт өвчин

Гэдэсний халдварт өвчин 519 тохиолдол бүртгэгдэж нийт халдварт өвчний 12.1 хувийг эзэлж, 10000 хүн амд 3.3 тохиолдол бүртгэгдсэн. Вируст хепатит өвчний 50 тохиолдол бүртгэгдсэний вируст хепатит В 48.0, вируст хепатит С 52.0 хувийг тус тус эзэлж байна.

Зураг 14. Гэдэсний зарим халдварт өвчин, 10000 хүн амд, сүүлийн 5 жилийн байдлаар



Цусан суулга өвчлөлийн 1297 тохиолдол бүртгэгдсэн ба 10000 хүн амд 1.24 байгаа нь өмнөх оны мөн үеэс 18 тохиолдлоор өссөн байна.

Бэлгийн замаар дамжих халдвар

Зонхилон тохиолдох бэлгийн замаар дамжих халдварын 1352 тохиолдол бүртгэгдсэн нь нийт халдварт өвчний 31,6 хувийг эзэлж байна. Нийт бэлгийн замаар дамжих халдварын 26.9 хувийг заг хүйтэн, 50.1 хувийг тэмбүү, 22.4 хувийг трихомониаз, 0.4 хувийг ХДХВ/ДОХ тус тус эзэлж байна. Нийт өвчлөлийн 14.3 хувийг 10-19 насныхан эзэлж байгаа нь 2.8%-иар өссөн. Төрөлхийн тэмбүүгийн тохиолдол 6 бүртгэгдсэн байна.

Зураг 15. Зонхилон тохиолдох БЗДХ, 10000 хүн амд, 2022, 2023 оны эхний 3 сарын байдлаар



Эх, хүүхдийн эрүүл мэндийн үзүүлэлт, 2023 оны эхний 3 сарын байдлаар

№	Байршил	Дундаж хүн ам	Төрсөн эх	Амьд төрсөн нярай	Нийт нас баралт	0-1 хүртэлх насны хүүхдийн эндэгдэл		1-5 хүртэлх насны хүүхдийн эндэгдэл	
						Бодит тоо	1000 амьд төрөлтөд	Бодит тоо	1000 амьд төрөлтөд
1	Баянгол	241636	969	986	239	9	9.1	3	3.0
2	Баянзүрх	396345	1845	1849	443	25	13.5	1	0.5
3	Сонгинохайрхан	341826	1586	1594	437	22	13.8	2	1.3
4	Сүхбаатар	143493	556	552	184	11	19.9	1	1.8
5	Хан Уул	224018	1232	1237	204	11	8.9	1	0.8
6	Чингэлтэй	147399	588	591	202	4	6.8	2	3.4
7	Налайх	39254	198	201	60	3	14.9	0	0.0
8	Багануур	29387	133	137	31	0	0.0	0	0.0
9	Багахангай	4438	17	18	3	0	0.0	0	0.0
10	Дүүргийн дүн	1567794	7124	7165	1803	85	11.9	10	1.4
11	Энэрэл		0	0	0	0	0.0	0	0.0
12	Амаржих газар		0	0	0	0	0.0	0	0.0
13	Цэргийн эмнэлэг төв		0	0	0	0	0.0	0	0.0
14	Дүүргийн ЭМТ		0	0	0	0	0.0	0	0.0
15	ТЗТЭ		0	0	0	0	0.0	0	0.0
16	ШШГЕГ-НЭ		0	0	0	0	0.0	0	0.0
17	ХХЭМБ		0	0	0	0	0.0	0	0.0
18	Нийслэлийн ЭМГ-ын дүн	1567794	7124	7165	1803	85	11.9	10	1.4
19	ХӨСҮТ		0	0	0	0	0	0	0
20	АӨСҮТ		0	0	0	0	0	0	0
21	ЭХЭМҮТ		0	0	0	0	0	0	0
22	СЭМҮТ		0	0	0	0	0	0	0
23	УНТЭ		0	0	0	0	0	0	0
24	ЭНЭҮТ		0	0	0	0	0	0	0
25	Сонгодо эмнэлэг		0	0	0	0	0	0	0
26	Хаяг тодорхойгүй		0	0	0	0	0	0	0
27	Улаанбаатар	1567794	7124	7165	1803	85	11.9	10	1.4
28	Аймгийн дүн*		1458	1470	360	41	0.0	6	0.0
29	НИЙТ ДҮН	1567794	8582	8635	2163	126	14.6	16	1.9

* Хөдөө орон нутгийн харьяалалтай иргэний УБ хотод ирж бүртгэгдсэн төрөлт, нас баралт, өвчлөлийн тохиолдол

Эх, хүүхдийн эрүүл мэндийн үзүүлэлт, 2023 оны эхний 03 сарын байдлаар

№	Байршил	Эхийн эндэгдэл		Амьгүй төрөлт		Гэрийн төрөлт		Хяналтгүй төрөлт	
		Бодит тоо	100000 амьд төрөлтөд	Бодит тоо	1000 нийт төрөлтөд	Бодит тоо	Хувь	Бодит тоо	Хувь
1	Баянгол	0	0.0	5	5.0	4	0.4	1	0.1
2	Баянзүрх	3	162.2	14	7.5	6	0.3	16	0.9
3	Сонгинохайрхан	0	0.0	10	6.2	9	0.6	12	0.8
4	Сүхбаатар	0	0.0	7	12.5	0	0.0	2	0.4
5	Хан Уул	1	80.8	7	5.6	1	0.1	0	0.0
6	Чингэлтэй	0	0.0	1	1.7	1	0.2	2	0.3
7	Налайх	0	0.0	0	0.0	1	0.5	2	1.0
8	Багануур	0	0.0	0	0.0	0	0.0	0	0.0
9	Багахангай	0	0.0	0	0.0	1	5.9	0	0.0
10	Дүүргийн дүн	4	55.8	44	6.1	23	0.3	35	0.5
11	Энэрэл	0	0.0	0	0.0	0	0.0	0	0.0
12	Амаржих газар	0	0.0	0	0.0	0	0.0	0	0.0
13	Цэргийн төв эмнэлэг	0	0.0	0	0.0	0	0.0	0	0.0
14	Дүүргийн ЭМТ	0	0.0	0	0.0	0	0.0	0	0.0
15	ТЗТЭ	0	0.0	0	0.0	0	0.0	0	0.0
16	ШШГЕГ-НЭ	0	0.0	0	0.0	0	0.0	0	0.0
17	ХХЭМБ	0	0.0	0	0.0	0	0.0	0	0.0
18	Нийслэлийн ЭМГ-ын дүн	4	55.8	44	6.1	23	0.3	35	0.5
19	ХӨСҮТ	0	0	0	0	0	0	0	0
20	АӨСҮТ	0	0	0	0	0	0	0	0
21	ЭХЭМҮТ	0	0	0	0	0	0	0	0
22	СЭМҮТ	0	0	0	0	0	0	0	0
23	УНТЭ	0	0	0	0	0	0	0	0
24	ЭНЭҮТ	0	0	0	0	0	0	0	0
25	Сонгдо эмнэлэг	0	0	0	0	0	0	0	0
26	Хаяг тодорхойгүй	0	0	0	0	0	0	0	0
27	Улаанбаатар	4	55.8	44	6.1	23	0.3	35	0.5
28	Аймгийн дүн*	1	0	17	0.0	14	0.0	13	0.0
29	НИЙТ ДҮН	5	57.9	61	7.0	37	0.4	48	0.6

* Хөдөө орон нутгийн харьяалалтай иргэний УБ хотод ирж бүртгэгдсэн төрөлт, нас баралт, өвчлөлийн тохиолдол

Төрөлт, нас баралтын мэдээлэл, 2023 оны 3 сарын байдлаар

Үзүүлэлт		НДЭМТ	БНДЭМТ	Өргөө АГ	Хүрээ АГ	Амгалан АГ	ХХЭМБ	Нийт	
Төрөлт	Төрсөн эхийн тоо-Бүгд	175	178	1755	819	1654	37	4618	
	6 ба түүнээс дээш удаа хяналтад хамрагдсан	141	147	1193	559	1164	37	3241	
	Гэртээ төрөлт	2	0	6	5	5	0	18	
	Амьд төрсөн хүүхэд-Бүгд	177	180	1760	823	1656	38	4634	
	Хүйс	Эрэгтэй	96	96	900	409	839	27	2367
		Эмэгтэй	81	84	860	414	817	11	2267
	Байршил	Хот	177	180	1760	823	1656	38	4634
		Хөдөө	0	0	0	0	0	0	0
	1 цагийн дотор хөхөө амласан хүүхдийн тоо		177	162	1623	776	1642	15	4395
	Төрөлхийн гажигтай төрсөн хүүхдийн тоо		1	0	11	5	6	0	23
	2500 гр-аас доош жинтэй төрсөн хүүхэд		3	3	49	38	72	0	165
	Эхийн тээлтийн хугацаа	22-28 долоо хоногтой	0	1	1	0	0	0	2
		29-32 долоо хоногтой	0	0	6	8	11	0	25
		33-36 долоо хоногтой	8	8	91	110	75	0	292
		37-42 долоо хоногтой	166	171	1659	705	1570	38	4309
		42 долоо хоноогоос дээш	3	0	3	0	0	0	6
	Амьгүй төрсөн хүүхэд-Бүгд		0	1	10	5	14	0	30
	Хүйс	Эрэгтэй			4	2	6		12
		Эмэгтэй		1	6	3	8		18
	Эхийн тээлтийн хугацаа	22-28 долоо хоногтой				3	3		6
29-32 долоо хоногтой				3		3		6	
33-36 долоо хоногтой			1	2	1	1		5	
37-42 долоо хоногтой				4	1	7		12	
42 долоо хоноогоос дээш				1				1	
Төрөлхийн гажигтай төрсөн хүүхдийн тоо								0	
2500 гр-аас доош жинтэй төрсөн хүүхэд				5	3	7		15	
Нас баралт	1 хүртэлх насны хүүхдийн эндэгдэл-Бүгд	1	0	9	2	7	0	19	
	Хүйс	Эрэгтэй	1		8	1			10
		Эмэгтэй			1	1	7		9
	Байршил	Хот	1		9	2	7		19
		Хөдөө							0
	0-6 хоногтой		1		7	2	6		16
	7-28 хоногтой				2				2
	29-өөс дээш хоногтой						1		1
	Гэртээ эндсэн								0
	Эхийн эндэгдэл-Бүгд				1		1		2

Нэгдсэн эмнэлгийн үзүүлэлт, 2023 оны эхний 3 сарын байдлаар

		БЭНЭ	СХНЭ	СБНЭ	ХУНЭ	
Нас баралт	Нас баралт-Бүгд		51	142	35	2
	Хүйс	Эрэгтэй	23	87	24	1
		Эмэгтэй	28	55	11	1
	Эмнэлэгт нас барсан хүний тоо		51	54	35	2
	Хоног болоогүй нас барсан хүний тоо		13	12	9	
	Эмнэлэгт 8-24 цагийн дотор нас барсан хүний тоо		8	9	6	
	Гэртээ нас барсан хүний тоо			88	0	
	1 хүртэлх насны хүүхдийн эндэгдэл-Бүгд		1	0	0	0
	Хүйс	Эрэгтэй	1			
		Эмэгтэй				
	Байршил	Хот	1			
		Хөдөө				
	0-6 хоногтой					
	7-28 хоногтой					
	29-өөс дээш хоногтой		1			
	Гэртээ эндсэн					
	1-5 хүртэлх насны хүүхдийн эндэгдэл- Бүгд		0	2	0	0
Хүйс	Эрэгтэй					
	Эмэгтэй		2			
Эхийн эндэгдэл-Бүгд		1				
Нас баралтын шалтгаан	Хорт хавдарын нас баралт-Бүгд		7	53	11	2
	Нас баралтын гадны шалтгаан-Бүгд		2	0	3	0
	Амиа хорлосон					
	Бусдад хорлогдсон					
	Үйлдвэрийн осол					
	Зам тээврийн осол					
	Бусад осол		2		3	
Тодорхойгүй						
Стационар	Эмнэлэгт хэвтсэн-Бүгд		4227	5648	4006	3905
	Байршил	Хот	4227	5648	4006	3905
		Хөдөө	0	0	0	0
	Өвчтөн илгээх хуудсаар хэвтсэн хүний тоо		0	0	0	3905
	Аймгийн нэгдсэн эмнэлгээс					
	Сумын эрүүл мэндийн төвөөс					
	Сум дундын эмнэлгээс					
	Өрх, Дүүргийн нийгмийн эрүүл мэндийн төв					3147
	Харьяаллын бус					758
Эмнэлгээс гарсан, шилжсэн хүний тоо-Бүгд		4160	5600	3882	3886	
Ор хоног-Бүгд /Орны хөдөлгөөнөөр/		27535	32293	23931	24937	

Бусад эмнэлгийн үзүүлэлт, 2023 оны 3 сарын байдлаар

Үзүүлэлт		Энэрэл	Наркологи	СЗКЭ	ЦТЭ	ТТАХНЭ	ХБНЭ	ЦХБНЭ	УАУЭСК	ТЗТЭ	СЗСҮТ	ХБХСЗХТ	
Нас баралт	Нас баралт-Бүгд	6	0	0	25	6	0	0	0	2	0	0	
	Хүйс	Эрэгтэй	6	0	0	11	2	0	0	0	0	0	0
		Эмэгтэй		0	0	14	4	0	0	0	2	0	0
	Эмнэлэгт нас барсан хүний тоо		6	0	0	25	4	0	0	0	2	0	0
	Хоног болоогүй нас барсан хүний тоо		2	0	0	4	0	0	0	0	0	0	0
	Эмнэлэгт 8-24 цагийн дотор нас барсан хүний тоо		0	0	0	1	0	0	0	0	0	0	0
	Гэртээ нас барсан хүний тоо		0	0	0	0	0	0	0	0	0	0	0
	1 хүртэлх насны хүүхдийн эндэгдэл-Бүгд		0	0	0	0	0	0	0	0	0	0	0
	1-5 хүртэлх насны хүүхдийн эндэгдэл-Бүгд		0	0	0	0	0	0	0	0	0	0	0
	Эхийн эндэгдэл-Бүгд		0	0	0	0	0	0	0	0	0	0	0
Байршил	Хот												
	Хөдөө												
Нас баралтын шалтгаан	Хорт хавдарын нас баралт-Бүгд	0	0	0	4	0	0	0	0	0	0	0	
	Нас баралтын гадны шалтгаан-Бүгд	0	0	0	6	1	0	0	0	0	0	0	
		Амиа хорлосон				2							
		Бусдад хорлогдсон				1							
		Үйлдвэрийн осол											
		Зам тээврийн осол					1						
		Бусад осол				2							
	Тодорхойгүй				1								
Стационар	Эмнэлэгт хэвтсэн-Бүгд	873	905	1200	4966	3007	397	244	1218	2017	260	373	
	Өвчтөн илгээх хуудсаар хэвтсэн хүний тоо				1200	844	571				980		
		Аймгийн нэгдсэн эмнэлгээс				93	144	571			91		
		Сумын эрүүл мэндийн төвөөс				160	700				207		
		Сум дундын эмнэлгээс				0					2		
		Өрх, Дүүргийн ТВМ төв				947					53		
		Харьяаллын бус				0					627		
Эмнэлгээс гарсан, шилжсэн хүний тоо-Бүгд		814	853	1067	4787	2922	428	236	1155	1905	272	341	
Ор хоног-Бүгд /Орны хөдөлгөөнөөр/		5401	6692	15278	33823	16065	4928	2629	8163	14133	3095	4520	

* Хөдөө орон нутгийн харьяалалтай иргэний УБ хотод ирж бүртгэгдсэн төрөлт, нас баралт, өвчлөлийн тохиолдол

Бусад эмнэлгийн үзүүлэлт, 2023 оны 3 сарын байдлаар

Үзүүлэлт		Энэрэл	ШЭНТ	НТТТ	ЦТЭ	ТТАХНЭ	ЦХБНЭ	ХБНЭ 429	УАУЭСК	ТЗТЭ	СЗСУТ	ХБХСЗХТ	ХАБЭМТ		
Амбулаторын үзлэг	Үзлэгийн тоо-Бүгд	9865	19731		27566	40670	4031	7993	3975	52110	950	1462	10404		
	Ху йс	Эрэгтэй	3511	7190		12516	19710	3581	7993	1126	22471	527	929	9028	
		Эмэгтэй	6354	12541		15050	20960	450	0	2849	29639	423	533	1376	
	Үзлэгийн хэлбэр	Урьдчилан сэргийлэх үзлэгийн тоо	687	1629		5765	7471	1332	7445	0	23233	0	0	7432	
		Амбулаторын үзлэгийн тоо	9173	18102		21801	32765	622	548	3975	28435	950	1462	2050	
		Үүнэ эс	Анх	6814	11843		14358	21183	304	274	2275	18822	853	727	1655
			Давтан	2359	6259		7443	11582	318	274	1700	9613	97	735	395
		Идэвхтэй хяналт	5				434	1566			442			922	
		Гэрийн идэвхтэй хяналт						0							
		Гэрийн дуудлагын үзлэгийн тоо						511							
Өвчтөн илгээх хуудсаар ирж үзүүлсэн хүний тоо						7767				12					
Амбулаторийн өвчлөл	Бүртгэгдсэн халдварт бус өвчлөл-Бүгд	1335	5705		13538	11864				11673					
		Шинэ	611	4471		10286	5422				4338				
		Хуучин	724	1234		3252	6442				7335				
	Хорт хавдрын өвчлөл									1					
	Осол гэмтлийн өвчлөл	36			540	67				18					
	Томуу, томуу төст өвчин (J09-J11)	3								18					
	0-5 хүртэлх насны хүүхдийн халдварт бус суулгалт өвчин (K52.0-K52.9)						10			134					
	0-5 хүртэлх насны хүүхдийн амьсгалын замын цочмог халдварт өвчин (J00-J06, J20-J22)						434			729					
Түргэн тусламжийн дуудлага			100680	236											
	Алсын дуудлага			0											
	Осол, гэмтлийн дуудлага			14091											

* Хөдөө орон нутгийн харьяалалтай иргэний УБ хотод ирж бүртгэгдсэн төрөлт, нас баралт, өвчлөлийн тохиолдол

Халдварт өвчин, 2023 оны эхний 03 сарын байдлаар

№	Байршил	Халдварт өвчин		B15-19 Вируст хепатит/Viral hepatitis		B15- Цочмог A хепатит A/B15-Acute hepatitis A		B16- Цочмог B хепатит B/B16-Acute hepatitis B		B17-1 - Бусад цочмог вируст хепатит C /B17-1-Acute hepatitis C	
		Бодит тоо	10000 хүн амд	Бодит тоо	10000 хүн амд	Бодит тоо	10000 хүн амд	Бодит тоо	10000 хүн амд	Бодит тоо	10000 хүн амд
1	Баянгол	447	18.5	7	0.3	0	0.0	2	0.1	5	0.2
2	Баянзүрх	1226	30.9	15	0.4	0	0.0	6	0.15	9	0.23
3	Сонгинохайрхан	461	13.5	5	0.1	0	0.0	3	0.1	2	0.1
4	Сүхбаатар	242	16.9	6	0.4	0	0.0	4	0.3	2	0.1
5	Хан Уул	373	16.7	1	0.0	0	0.0	1	0.0	0	0.0
6	Чингэлтэй	252	17.1	5	0.3	0	0.0	3	0.2	2	0.1
7	Налайх	74	18.9	0	0.0	0	0.0	0	0.0	0	0.0
8	Багануур	133	45.3	1	0.3	0	0.0	1	0.3	0	0.0
9	Багахангай	4	9.0	1	2.3	0	0.0	0	0.0	1	2.3
10	Дүүргийн дүн	3212	20.5	41	0.26	0	0.0	20	0.13	21	0.13
11	Энэрэл	7	0.0	0	0.0	0	0.0	0	0.0	0	0.0
12	Амаржих газар	4	0.0	0	0.0	0	0.0	0	0.0	0	0.0
13	Цэргийн эмнэлэг төв	1	0.0	0	0.0	0	0.0	0	0.0	0	0.0
14	Дүүргийн ЭМТ	38	0.0	0	0.0	0	0.0	0	0.0	0	0.0
15	ТЗТЭ	37	0.0	0	0.0	0	0.0	0	0.0	0	0.0
16	ШШГЕГ-НЭ	16	0.0	0	0.0	0	0.0	0	0.0	0	0.0
17	ХХЭМБ	254	0.0	0	0.0	0	0.0	0	0.0	0	0.0
18	Нийслэлийн ЭМГ- ын дүн	3569	22.8	41	0.26	0	0.0	20	0.13	21	0.13
19	ХӨСҮТ	504	0.0	0	0.0	0	0.0	0	0.0	0	0.0
20	АӨСҮТ	117	0.0	0	0.0	0	0.0	0	0.0	0	0.0
21	ЭХЭМҮТ	10	0.0	0	0.0	0	0.0	0	0.0	0	0.0
22	СЭМҮТ	6	0.0	0	0.0	0	0.0	0	0.0	0	0.0
23	УНТЭ	2	0.0	0	0.0	0	0.0	0	0.0	0	0.0
24	ЭНЭҮТ	0	0.0	0	0.0	0	0.0	0	0.0	0	0.0
25	Сонгодо эмнэлэг	0	0.0	0	0.0	0	0.0	0	0.0	0	0.0
26	Хаяг тодорхойгүй	0	0.0	0	0.0	0	0.0	0	0.0	0	0.0
27	Улаанбаатар	4211	26.9	41	0.26	0	0.0	20	0.13	21	0.13
28	Аймгийн дүн*	66	0.0	9	0.0	0	0.0	4	0.0	5	0.0
29	НИЙТ ДҮН	4277	27.3	50	0.32	0	0.0	24	0.15	26	0.17

Халдварт өвчин, 2023 оны эхний 03 сарын байдлаар

№	Байршил	A03 - Цусан суулга/Shigellosis		A02 Салмонеллт /Other salmonella infections		A09 Халдварын гаралтай гастроэнтерит ба суулга өвчин		A05-Бактерийн гаралтай бусад хоолны хордлого		A39 Менингококкт халдвар/Meningococcal infection	
		Бодит тоо	10000 хүн амд	Бодит тоо	10000 хүн амд	Бодит тоо	10000 хүн амд	Бодит тоо	10000 хүн амд	Бодит тоо	10000 хүн амд
1	Баянгол	14	0.6	5	0.2	0	0.0	0	0.0	0	0.0
2	Баянзүрх	62	1.56	12	0.3	0	0.0	0	0.0	1	0.0
3	Сонгинохайрхан	41	1.2	4	0.1	0	0.0	0	0.0	2	0.1
4	Сүхбаатар	15	1.0	6	0.4	0	0.0	0	0.0	0	0.0
5	Хан Уул	26	1.2	1	0.0	0	0.0	0	0.0	0	0.0
6	Чингэлтэй	20	1.4	3	0.2	0	0.0	0	0.0	0	0.0
7	Налайх	0	0.0	0	0.0	0	0.0	0	0.0	0	0.0
8	Багануур	4	1.4	1	0.3	0	0.0	0	0.0	0	0.0
9	Багахангай	0	0.0	0	0.0	0	0.0	0	0.0	0	0.0
10	Дүүргийн дүн	182	1.16	32	0.20	0	0.0	0	0.0	3	0.0
11	Энэрэл	0	0.0	0	0.0	0	0.0	0	0.0	0	0.0
12	Амаржих газар	0	0.0	0	0.0	0	0.0	0	0.0	0	0.0
13	Цэргийн эмнэлэг төв	0	0.0	0	0.0	0	0.0	0	0.0	0	0.0
14	Дүүргийн ЭМТ	0	0.0	0	0.0	0	0.0	0	0.0	0	0.0
15	ТЗТЭ	0	0.0	0	0.0	0	0.0	0	0.0	0	0.0
16	ШШГЕГ-НЭ	0	0.0	0	0.0	0	0.0	0	0.0	0	0.0
17	ХХЭМБ	0	0.0	0	0.0	0	0.0	0	0.0	0	0.0
18	Нийслэлийн ЭМГ-ын дүн	182	1.16	32	0.2	0	0.0	0	0.0	3	0.0
19	ХӨСҮТ	0	0.0	0	0	0	0.0	0	0.0	0	0.0
20	АӨСҮТ	0	0.0	0	0	0	0.0	0	0.0	0	0.0
21	ЭХЭМҮТ	0	0.0	0	0	0	0.0	0	0.0	0	0.0
22	СЭМҮТ	0	0.0	0	0	0	0.0	0	0.0	0	0.0
23	УНТЭ	0	0.0	0	0	0	0.0	0	0.0	0	0.0
24	ЭНЭҮТ	0	0.0	0	0	0	0.0	0	0.0	0	0.0
25	Сонгодо эмнэлэг	0	0.0	0	0	0	0.0	0	0.0	0	0.0
26	Хаяг тодорхойгүй	0	0.0	0	0	0	0.0	0	0.0	0	0.0
27	Улаанбаатар	182	1.16	32	0.2	0	0.0	0	0.0	3	0.0
28	Аймгийн дүн*	12	0.0	0	0	0	0.0	0	0.0	0	0.0
29	НИЙТ ДҮН	194	1.24	32	0.2	0	0.0	0	0.00	3	0.0

Халдварт өвчин, 2023 оны 03 сарын байдлаар

№	Байршил	B01 Салхинцэцэг /Varicella/		B26 Гахай хавдар / Mumps/		A38 Улаан эсэргэнэ / Scarlet fever/		P36 Нярайн бактерт їжил/Bacterial sepsis of newborn/		A46 Ёлом / Erysipelas/	
		Бодит тоо	10000 хүн амд	Бодит тоо	10000 хүн амд	Бодит тоо	10000 хүн амд	Бодит тоо	10000 хүн амд	Бодит тоо	10000 хүн амд
1	Баянгол	176	7.3	2	0.1	8	0.33	0	0.0	0	0.0
2	Баянзүрх	702	17.7	6	0.2	17	0.4	0	0.0	6	0.2
3	Сонгинохайрхан	128	3.7	1	0.0	5	0.1	0	0.0	0	0.0
4	Сүхбаатар	117	8.2	2	0.1	6	0.4	0	0.0	2	0.1
5	Хан Уул	232	10.4	0	0.0	6	0.3	0	0.0	3	0.1
6	Чингэлтэй	82	5.6	0	0.0	2	0.1	0	0.0	2	0.1
7	Налайх	8	2.0	0	0.0	0	0.0	0	0.0	0	0.0
8	Багануур	88	29.9	0	0.0	0	0.0	0	0.0	0	0.0
9	Багахангай	0	0.0	0	0.0	0	0.0	0	0.0	0	0.0
10	Дүүргийн дүн	1533	9.78	11	0.1	44	0.28	0	0.00	13	0.1
11	Энэрэл	0	0.0	0	0.0	0	0.0	0	0.0	0	0.0
12	Амаржих газар	0	0.0	0	0.0	0	0.0	0	0.0	0	0.0
13	Цэргийн эмнэлэг төв	0	0.0	0	0.0	0	0.0	0	0.0	0	0.0
14	Дүүргийн ЭМТ	0	0.0	0	0.0	0	0.0	0	0.0	0	0.0
15	ТЗТЭ	0	0.0	0	0.0	0	0.0	0	0.0	0	0.0
16	ШШГЕГ-НЭ	0	0.0	0	0.0	0	0.0	0	0.0	0	0.0
17	ХХЭМБ	0	0.0	0	0.0	0	0.0	0	0.0	0	0.0
18	Нийслэлийн ЭМГ-ын дүн	1533	9.78	11	0.1	44	0.28	0	0.00	13	0.1
19	ХӨСҮТ	0	0.0	0	0.0	0	0.0	0	0.0	0	0.0
20	АӨСҮТ	0	0	0	0.0	0	0.0	0	0.0	0	0.0
21	ЭХЭМҮТ	0	0.0	0	0.0	0	0.0	0	0.0	0	0.0
22	СЭМҮТ	0	0.0	0	0.0	0	0.0	0	0.0	0	0.0
23	УНТЭ	0	0.0	0	0.0	0	0.0	0	0.0	0	0.0
24	ЭНЭҮТ	0	0.0	0	0.0	0	0.0	0	0.0	0	0.0
25	Сонгодо эмнэлэг	0	0.0	0	0.0	0	0.0	0	0.0	0	0.0
26	Хаяг тодорхойгүй	0	0.0	0	0.0	0	0.0	0	0.0	0	0.0
27	Улаанбаатар	1533	9.78	11	0.1	44	0.28	0	0.00	13	0.08
28	Аймгийн дүн*	33	0.0	0	0.0	0	0.0	0	0.0	2	0.0
29	НИЙТ ДҮН	1566	9.99	11	0.07	44	0.28	0	0.00	15	0.10

Халдварт өвчин, 2023 оны 03 сарын байдлаар

№	Байршил	B50 Хумхаа		A23 Бруцеллёз / Brucellosis/		B08.4 Энтеровируст тууралттай цэврүүт фарингит / Hand, foot and mouth disease /		B34.1 Энтеровируст халдвар тодорхойгүй		B08.3 Эритема/Erythema infectiosum [fifth disease]	
		Бодит тоо	10000 хүн амд	Бодит тоо	10000 хүн амд	Бодит тоо	10000 хүн амд	Бодит тоо	10001 хүн амд	Бодит тоо	10000 хүн амд
1	Баянгол	0	0.0	0	0.0	26	1.1	0	0.0	0	0.0
2	Баянзүрх	6	0.2	0	0.0	131	3.31	0	0.0	5	0.1
3	Сонгинохайрхан	0	0.0	1	0.0	28	0.8	0	0.0	0	0.0
4	Сүхбаатар	0	0.0	0	0.0	21	1.5	0	0.0	0	0.0
5	Хан Уул	1	0.0	1	0.0	32	1.4	0	0.0	0	0.0
6	Чингэлтэй	1	0.1	0	0.0	25	1.7	0	0.0	0	0.0
7	Налайх	1	0.3	1	0.3	0	0.0	0	0.0	0	0.0
8	Багануур	1	0.3	0	0.0	4	1.4	0	0.0	0	0.0
9	Багахангай	0	0.0	0	0.0	0	0.0	0	0.0	0	0.0
10	Дүүргийн дүн	10	0.1	3	0.0	267	1.70	0	0.0	5	0.0
11	Энэрэл	0	0.0	0	0.0	0	0.0	0	0.0	0	0.0
12	Амаржих газар	0	0.0	0	0.0	0	0.0	0	0.0	0	0.0
13	Цэргийн төв эмнэлэг	0	0.0	0	0.0	0	0.0	0	0.0	0	0.0
14	Дүүргийн ЭМТ	0	0.0	0	0.0	0	0.0	0	0.0	0	0.0
15	ТЗТЭ	0	0.0	0	0.0	0	0.0	0	0.0	0	0.0
16	ШШГЕГ-НЭ	0	0.0	0	0.0	0	0.0	0	0.0	0	0.0
17	ХХЭМБ	0	0.0	0	0.0	0	0.0	0	0.0	0	0.0
18	Нийслэлийн ЭМГ-ын дүн	10	0.1	3	0.0	267	1.70	0	0.0	5	0.0
19	ХӨСҮТ	0	0.0	0	0.0	0	0.0	0	0.0	0	0.0
20	АӨСҮТ	0	0.0	0	0.0	0	0.0	0	0.0	0	0.0
21	ЭХЭМҮТ	0	0.0	0	0.0	0	0.0	0	0.0	0	0.0
22	СЭМҮТ	0	0.0	0	0.0	0	0.0	0	0.0	0	0.0
23	УНТЭ	0	0.0	0	0.0	0	0.0	0	0.0	0	0.0
24	ЭНЭҮТ	0	0.0	0	0.0	0	0.0	0	0.0	0	0.0
25	Сонгодо эмнэлэг	0	0.0	0	0.0	0	0.0	0	0.0	0	0.0
26	Хаяг тодорхойгүй	0	0.0	0	0.0	0	0.0	0	0.0	0	0.0
27	Улаанбаатар	10	0.1	3	0.0	267	1.70	0	0.0	6	0.0
28	Аймгийн дүн*	4	0.0	1	0.0	5	0.0	0	0.0	0	0.0
29	НИЙТ ДҮН	14	0.09	4	0.0	272	1.73	0	0.0	6	0.0

Халдварт өвчин, 2023 оны 03 сарын байдлаар

№	Байршил	A35 Бусад татран		B09. Арьс ба салст бүрхэвчийг гэмтээх тодорхойгүй вируст халдвар		Бэтэг B67		A01. Балнад, иж балнад		Exanthema subitum B08.2	
		Бодит тоо	10000 хүн амд	Бодит тоо	10000 хүн амд	Бодит тоо	10000 хүн амд	Бодит тоо	10000 хүн амд	Бодит тоо	10000 хүн амд
1	Баянгол	0	0.0	0	0.0	0	0.0	0	0.0	0	0.0
2	Баянзүрх	0	0.0	0	0.0	0	0.0	0	0.0	0	0.0
3	Сонгинохайрхан	0	0.0	0	0.0	0	0.0	0	0.0	0	0.0
4	Сүхбаатар	0	0.0	0	0.0	0	0.0	0	0.0	0	0.0
5	Хан Уул	0	0.0	0	0.0	0	0.0	0	0.0	0	0.0
6	Чингэлтэй	0	0.0	0	0.0	0	0.0	0	0.0	0	0.0
7	Налайх	0	0.0	0	0.0	0	0.0	0	0.0	0	0.0
8	Багануур	0	0.0	0	0.0	0	0.0	0	0.0	0	0.0
9	Багахангай	0	0.0	0	0.0	0	0.0	0	0.0	0	0.0
10	Дүүргийн дүн	0	0.0	0	0.0	0	0.0	0	0.0	0	0.0
11	Энэрэл	0	0.0	0	0.0	0	0.0	0	0.0	0	0.0
12	Амаржих газар	0	0.0	0	0.0	0	0.0	0	0.0	0	0.0
13	Цэргийн эмнэлэг төв	0	0.0	0	0.0	0	0.0	0	0.0	0	0.0
14	Дүүргийн ЭМТ	0	0.0	0	0.0	0	0.0	0	0.0	0	0.0
15	ТЗТЭ	0	0.0	0	0.0	0	0.0	0	0.0	0	0.0
16	ШШГЕГ-НЭ	0	0.0	0	0.0	0	0.0	0	0.0	0	0.0
17	ХХЭМБ	0	0.0	0	0.0	0	0.0	0	0.0	0	0.0
18	Нийслэлийн ЭМГ-ын дүн	0	0.0	0	0.0	0	0.0	0	0.0	0	0.0
19	ХӨСҮТ	0	0.0	0	0.0	0	0.0	0	0.0	0	0.0
20	АӨСҮТ	0	0.0	0	0.0	0	0.0	0	0.0	0	0.0
21	ЭХЭМҮТ	0	0.0	0	0.0	0	0.0	0	0.0	0	0.0
22	СЭМҮТ	0	0.0	0	0.0	0	0.0	0	0.0	0	0.0
23	УНТЭ	0	0.0	0	0.0	0	0.0	0	0.0	0	0.0
24	ЭНЭҮТ	0	0.0	0	0.0	0	0.0	0	0.0	0	0.0
25	Сонгдо эмнэлэг	0	0.0	0	0.0	0	0.0	0	0.0	0	0.0
26	Хаяг тодорхойгүй	0	0.0	0	0.0	0	0.0	0	0.0	0	0.0
27	Улаанбаатар	0	0.0	0	0.0	0	0.0	0	0.0	0	0.0
28	Аймгийн дүн*	0	0.0	0	0.0	0	0.0	0	0.0	0	0.0
29	НИЙТ ДҮН	0	0.0	0	0.0	0	0.0	0	0.0	0	0.0

Халдварт өвчин, 2023 оны 03 сарын байдлаар

№	Байршил	A22. Боом		A69. Спирохетээр сэдээгдсэн бусад халдвар		A84. Хачигаар дамжих вируст энцеофалит		A77. Хачигт рикеттсиоз		A50-A53 Тэмбүү /Syphilis	
		Бодит тоо	10000 хүн амд	Бодит тоо	10000 хүн амд	Бодит тоо	10000 хүн амд	Бодит тоо	10000 хүн амд	Бодит тоо	10000 хүн амд
1	Баянгол	0	0.0	0	0.0	0	0.0	0	0.0	96	4.0
2	Баянзүрх	0	0.0	0	0.0	0	0.0	0	0.0	84	2.1
3	Сонгинохайрхан	0	0.0	0	0.0	0	0.0	0	0.0	82	2.4
4	Сүхбаатар	0	0.0	0	0.0	0	0.0	0	0.0	28	2.0
5	Хан Уул	0	0.0	0	0.0	0	0.0	0	0.0	23	1.0
6	Чингэлтэй	0	0.0	0	0.0	0	0.0	0	0.0	39	2.6
7	Налайх	0	0.0	0	0.0	0	0.0	0	0.0	26	6.6
8	Багануур	0	0.0	0	0.0	0	0.0	0	0.0	10	3.4
9	Багахангай	0	0.0	0	0.0	0	0.0	0	0.0	2	4.5
10	Дүүргийн дүн	0	0.0	0	0.00	0	0.00	0	0.0	390	2.5
11	Энэрэл	0	0.0	0	0.0	0	0.0	0	0.0	0	0.0
12	Амаржих газар	0	0.0	0	0.0	0	0.0	0	0.0	4	0.0
13	Цэргийн эмнэлэг төв	0	0.0	0	0.0	0	0.0	0	0.0	0	0.0
14	Дүүргийн ЭМТ	0	0.0	0	0.0	0	0.0	0	0.0	16	0.0
15	ТЗТЭ	0	0.0	0	0.0	0	0.0	0	0.0	15	0.0
16	ШШГЕГ-НЭ	0	0.0	0	0.0	0	0.0	0	0.0	0	0.0
17	ХХЭМБ	0	0.0	0	0.0	0	0.0	0	0.0	48	0.0
18	Нийслэлийн ЭМГ-ын дүн	0	0.0	0	0.00	0	0.00	0	0.0	473	3.0
19	ХӨСҮТ	0	0.0	0	0.0	0	0.0	0	0.0	195	0.0
20	АӨСҮТ	0	0.0	0	0.0	0	0.0	0	0.0	0	0.0
21	ЭХЭМҮТ	0	0.0	0	0.0	0	0.0	0	0.0	10	0.0
22	СЭМҮТ	0	0.0	0	0.0	0	0.0	0	0.0	0	0.0
23	УНТЭ	0	0.0	0	0.0	0	0.0	0	0.0	0	0.0
24	ЭНЭҮТ	0	0.0	0	0.0	0	0.0	0	0.0	0	0.0
25	Сонгодо эмнэлэг	0	0.0	0	0.0	0	0.0	0	0.0	0	0.0
26	Хаяг тодорхойгүй	0	0.0	0	0.0	0	0.0	0	0.0	0	0.0
27	Улаанбаатар	0	0.0	0	0.0	0	0.00	0	0.00	678	4.3
28	Аймгийн дүн*	0	0.0	0	0.0	0	0.0	0	0.0	0	0.0
29	НИЙТ ДҮН	0	0.0	0	0.00	0	0.00	0	0.00	678	4.3

Халдварт өвчин, 2023 оны 03 сарын байдлаар

№	Байршил	A50 Төрөлхийн тэмбүү		A 54 Гонококкт халдвар /Gonococcal infection/		A15-A19 Сүрьеэ /Tuberculosis/		B36-B49 Мөөгөнцөр / Mycoses/		A59 Трихомониаз Trichomoniasis		B20-B24 ХДХВ/ДОХ		U07.1 Коронавируст халдвар (COVID-19)	
		Бодит тоо	100000 амьд төрөлтөд	Бодит тоо	10000 хүн амд	Бодит тоо	10000 хүн амд	Бодит тоо	10000 хүн амд	Бодит тоо	10000 хүн амд	Бодит тоо	10000 хүн амд	Бодит тоо	10001 хүн амд
1	Баянгол	0	0.0	29	1.2	43	1.8	0	0.0	41	1.7	0	0.0	0	0.0
2	Баянзүрх	3	162.2	26	0.7	102	2.6	0	0.0	51	1.3	0	0.0	0	0.0
3	Сонгинохайрхан	0	0.0	29	0.8	78	2.3	0	0.0	57	1.7	0	0.0	0	0.0
4	Сүхбаатар	0	0.0	19	1.3	17	1.2	0	0.0	3	0.2	0	0.0	0	0.0
5	Хан Уул	0	0.0	11	0.5	35	1.6	0	0.0	1	0.0	0	0.0	0	0.0
6	Чингэлтэй	0	0.0	10	0.7	40	2.7	5	0.3	18	1.2	0	0.0	0	0.0
7	Налайх	0	0.0	14	3.6	12	3.1	7	1.8	5	1.3	0	0.0	0	0.0
8	Багануур	0	0.0	16	5.4	6	2.0	0	0.0	2	0.7	0	0.0	0	0.0
9	Багахангай	0	0.0	0	0.0	1	2.3	0	0.0	0	0.0	0	0.0	0	0.0
10	Дүүргийн дүн	3	41.9	154	1.0	334	2.1	12	0.1	178	1.1	0	0.0	0	0.0
11	Энэрэл	0	0.0	0	0.0	7	0.0	0	0.0	0	0.0	0	0.0	0	0.0
12	Амаржих газар	0	0.0	0	0.0	0	0.0	0	0.0	0	0.0	0	0.0	0	0.0
13	Цэргийн төв эмнэлэг	0	0.0	0	0.0	0	0.0	0	0.0	0	0.0	0	0.0	1	0.0
14	Дүүргийн ЭМТ	0	0.0	9	0.0	0	0.0	0	0.0	13	0.0	0	0.0	0	0.0
15	ТЗТЭ	0	0.0	4	0.0	0	0.0	0	0.0	18	0.0	0	0.0	0	0.0
16	ШШГЕГ-НЭ	0	0.0	0	0.0	16	0.0	0	0.0	0	0.0	0	0.0	0	0.0
17	ХХЭМБ	0	0.0	107	0.0	0	0.0	54	0.0	45	0.0	0	0.0	0	0.0
18	Нийслэлийн ЭМГ-ын дүн	3	41.9	274	1.7	357	2.3	66	0.4	254	1.6	0	0.0	1	0.0
19	ХӨСҮТ	0	0.0	89	0.0	0	0.0	0	0.0	48	0.0	6	0.0	166	0.0
20	АӨСҮТ	0	0.0	0	0.0	0	0.0	116	0.0	0	0.0	0	0.0	0	0.0
21	ЭХЭМҮТ	0	0.0	0	0.0	0	0.0	0	0.0	0	0.0	0	0.0	0	0.0
22	СЭМҮТ	0	0.0	0	0.0	6	0.0	0	0.0	0	0.0	0	0.0	0	0.0
23	УНТЭ	0	0.0	0	0.0	2	0.0	0	0.0	0	0.0	0	0.0	0	0.0
24	ЭНЭҮТ	0	0.0	0	0.0	0	0.0	0	0.0	0	0.0	0	0.0	0	0.0
25	Сонгдо эмнэлэг	0	0.0	1	0.0	0	0.0	0	0.0	2	0.0	0	0.0	0	0.0
26	Хаяг тодорхойгүй	0	0.0	0	0.0	0	0.0	0	0.0	0	0.0	0	0.0	0	0.0
27	Улаанбаатар	3	41.9	364	2.3	365	2.3	182	1.2	304	1.9	6	0.04	167	1.1
28	Аймгийн дүн*	3	204.1	0	0.0	0	0.0	0	0.0	0	0.0	0	0.0	0	0.0
29	НИЙТ ДҮН	6	69.5	364	2.3	365	2.3	182	1.2	304	1.9	6	0.04	167	1.1

НЭМГ-ын харьяа хувийн хэвшлийн эмнэлгүүдийн үзүүлэлт

2023 оны 3 сарын байдлаар нийт 459005 үзлэг хийгдсэн нь өнгөрсөн оны мөн үеэс 115298 үзлэгээр өссөн бөгөөд урдчилан сэргийлэх үзлэг 4.7%, өвчний учир амбулаториор 95.2%, идэвхтэй хяналт 0.1%, гэрийн дуудлага 0.005%-ийг эзэлж байна. НЭМГ-ын харьяа эмнэлгүүдийн нийт үзлэгийн 18.5 хувийг ХХЭМБ-ын үзлэг эзэлж байна.

Ор бүхий эмнэлэгт 21005.5 хүн эмчлэгдэн гарч өнгөрсөн оны мөн үеэс 1390-ээр буурч 121497 ор хоног ашигласан ба орны фонд ашиглалтын хувь 44.8, дундаж ор хоног 5.8, орны эргэлт 7.2 байна. Эмнэлгийн нас баралт бүртгэгдээгүй байна.

Сувилалд 7637.5 хүн эмчлэгдэж, 52798 ор хоног ашигласан байна.

Таны төлөө бид эмнэлэгт 24 эх төрж, 25 нярай амьд, эрэгтэй 19, эмэгтэй-6 төрсөн байна.

БЗДХ-ын чиглэлээр үйл ажиллагаа явуулдаг эмнэлгүүдэд БЗДХ-ын 254 өвчлөл бүртгэгдсэн байна.

Байгууллага	Бүгд үзлэг	Урьдчилан сэргийлэх үзлэг	Өвчний учир амбулаторийн үзлэг	Үүнээс		Идэвхтэй хяналт	Гэрийн идэвхтэй хяналт	Дуудлагаар	БЗДХ-бүгд	Үүнээс			
				Анх	Давтан					Тэмбүү	Заг хүйтэн	Трихомониаз	Мөөгөнцөр
Амбулатори	459005	21415	436975	257468	179507	590	0	25	254	48	107	45	54

Байгууллага	Стационар			Эмнэлгийн нас баралт				Төрсөн эх	Амьд төрсөн хүүхэд	Үүнээс	
	Хэвтсэн хүний тоо	Гарсан хүний тоо	Ор хоног	Бүгд	Эр	Эм	Үүнээс хоног болоогүй			Эр	Эм
Ортой	21755	20560	126141	0	0	0	0	37	38	27	11
Сувилал	7836	7439	52798								
Дүн	29591	27999	178939	0	0	0	0	37	38	27	11

Хувийн эмнэлгийн үзүүлэлт, 2023 оны эхний 3 сарын байдлаар

№	Байгууллагын нэрс	Орны тоо	Эмнэлэгт хэвтсэн - Бүгд	Эмнэлгээс гарсан, шилжсэн Бүгд	Нас баралт	Ор хоног-Бүгд /Орны хөдөлгөөнөөр/	Эмчлэгдсэн өвчтөн	Орны эргэлт	ОФА%	Дундаж ор хоног
1	Амин-Эрдэнэ	40	476	436	0	3135	456	11.4	84.3	6.9
2	АСЭ ХХК	20	143	143	0	537	143	7.2	28.9	3.8
3	Юнимед интернейшнл ХХК	39	535	521	0	2814	528	13.5	77.6	5.3
4	Буянт-Оношилгоо	25	0	0	0	0	0	0.0	0.0	0.0
5	Бурам номиун	40	353	332	0	2307	342.5	8.6	62.0	6.7
6	Буянт-Ээж	15	259	256	0	1489	257.5	17.2	106.7	5.8
7	Бүсгүй БГБХН	23	100	93	0	543	96.5	4.2	25.4	5.6
8	Гэгээмед	10	102	93	0	850	97.5	9.8	91.4	8.7
9	Далд-Увидас	25	231	230	0	1616	230.5	9.2	69.5	7.0
10	Дангал	15	47	44	0	234	45.5	3.0	16.8	5.1
11	Дархан-Оточ	30	347	319	0	1908	333	11.1	68.4	5.7
12	Далд засал ХХК	82	823	776	0	5565	799.5	9.8	73.0	7.0
13	Замбагатрейд	20	274	261	0	1584	267.5	13.4	85.2	5.9
14	Пиксел ХХК	20	280	272	0	1841	276	13.8	99.0	6.7
15	Корсан	15	141	126	0	1022	133.5	8.9	73.3	7.7
16	Ливерген	15	55	41	0	306	48	3.2	21.9	6.4
17	Мөнгөн чагнуур	20	215	195	0	1259	205	10.3	67.7	6.1
18	Мангут ХХК	310	1016	961	0	5392	988.5	3.2	18.7	5.5
19	Мөнх-Оньч	30	262	253	0	1792	257.5	8.6	64.2	7.0
20	Натул ХХК	100	640	629	0	4202	634.5	6.3	45.2	6.6
21	Маргад Онъс ХХК	195	2130	2001	0	10826	2065.5	10.6	59.7	5.2
22	Орбита	15	33	33	0	45	33	2.2	3.2	1.4
23	САНТЭ	8	4	4	0	14	4	0.5	1.9	3.5
24	Сорогзон	18	140	140	0	998	140	7.8	59.6	7.1
25	Талимаа	20	266	241	0	1251	253.5	12.7	67.3	4.9
26	Хурилдуур ХХК	150	284	246	0	1585	265	1.8	11.4	6.0
27	Түмэншанд ХХК	28	187	179	0	1123	183	6.5	43.1	6.1
28	Хүмүүн мед	19	44	47	0	438	45.5	2.4	24.8	9.6
29	Хасу манал	15	139	140	0	1032	139.5	9.3	74.0	7.4
30	Хулж боржигон	25	251	245	0	1733	248	9.9	74.5	7.0
31	Халиунтолгой	18	304	283	0	1920	293.5	16.3	114.7	6.5
32	ЦНС ХХК	30	305	308	0	2128	306.5	10.2	76.3	6.9
33	Чимэжүд ХХК	30	437	419	0	2457	428	14.3	88.1	5.7
34	Чимэг Оюу	20	192	177	0	1215	184.5	9.2	65.3	6.6
35	Гурванбаян бүрд ХХК	20	283	258	0	1722	270.5	13.5	92.6	6.4
36	Энхийн төлөө	6	4	4	0	24	4	0.7	4.3	6.0
37	Энхжил	29	69	74	0	322	71.5	2.5	11.9	4.5
38	Энэрэлмамоц	26	213	195	0	1315	204	7.8	54.4	6.4
39	Шар бар ХХК	50	61	55	0	377	58	1.2	8.1	6.5
40	Бумаа Санаа БГБХН	20	194	180	0	1257	187	9.4	67.6	6.7
41	Найман очир ХХК Чимэг	30	113	103	0	730	108	3.6	26.2	6.8
42	Гэрэлт чагнуур	10	26	23	0	130	24.5	2.5	14.0	5.3
43	Хос чавхдас	12	21	19	0	131	20	1.7	11.7	6.6
44	Энхбүсгүй ХХК	10	16	16	0	80	16	1.6	8.6	5.0
45	Персон ХХК	15	96	88	0	509	92	6.1	36.5	5.5

Хувийн эмнэлгийн үзүүлэлт, 2023 оны 3 сарын байдлаар

№	Байгууллагын нэрс	Орны тоо	Эмнэлэгт хэвтсэн - Бүгд	Эмнэлгээс гарсан, шилжсэн хүний тоо-Бүгд	Нас баралт	Ор хоног-Бүгд /Орны хөдөлгөөнөөр/	Эмчлэгдсэн өвчтөн	Орны эргэлт	ОФА	ОФА%
46	Тамирмандал	8	33	34	0	207	33.5	4.2	25.9	27.8
47	Тойгийн тал ХХК	20	210	191	0	1310	200.5	10.0	65.5	70.4
48	Агар-Оточ	10	82	75	0	535	78.5	7.9	53.5	57.5
49	Би АЙ Си	13	39	42	0	280	40.5	3.1	21.5	23.2
50	Гарьд манлай ХХК	35	334	310	0	1462	322	9.2	41.8	44.9
51	Энэрэлт манал	16	170	149	0	1109	159.5	10.0	69.3	74.5
52	Нандин Ухаан ХХК	55	403	361	0	2530	382	6.9	46	49.5
53	Анубулган	6	14	14	0	117	14	2.3	19.5	21.0
54	Анхтуяа ХХК	65	252	279	0	1641	265.5	4.1	25.2	27.1
55	Цу Эрдэнэ ХХК	70	255	178	0	1495	216.5	3.1	21.4	23.0
56	Аминзаяа	30	329	310	0	2306	319.5	10.7	76.9	82.7
57	Талын фокус	10	62	62	0	502	62	6.2	50.2	54.0
58	Солонго	15	384	372	0	457	378	25.2	30.5	32.8
59	Топуна ХХК	15	94	95	0	749	94.5	6.3	49.9	53.7
60	Бум-Энэрэл	15	78	72	0	397	75	5.0	26.5	28.5
61	Ливмед	14	117	111	0	727	114	8.1	51.9	55.8
62	Сантжарантай ХХК	10	62	58	0	294	60	6.0	29.4	31.6
63	Си Жи Эс ХХК	20	269	239	0	1774	254	12.7	88.7	95.4
64	Ээлтэй Оточ	15	98	102	0	761	100	6.7	50.7	54.6
65	Хоржимиза	15	111	97	0	713	104	6.9	47.5	51.1
66	Хатан ижий	13	183	176	0	1004	179.5	13.8	77.2	83.0
67	Таны төлөө бид ХХК	44	157	152	0	639	154.5	3.5	14.5	15.6
68	Авецина	40	616	616	0	3228	616	15.4	80.7	86.8
69	АШУУИС	120	786	778	0	5615	782	6.5	46.8	50.3
70	Үйлс бүтэмж	15	55	55	0	381	55	3.7	25.4	27.3
71	Гийх –Од ХХК Зуун нас	20	226	215	0	1492	220.5	11.0	74.6	80.2
72	Егнин ХХК	20	207	183	0	1393	195	9.8	69.7	74.9
73	Самандбадраа	10	54	54	0	331	54	5.4	33.1	35.6
74	Санцо Мед ХХК	15	50	50	0	63	50	3.3	4.2	4.5
75	Нефро Мед ХХК	30	535	491	0	2854	513	17.1	95.1	102.3
76	Рехамед ХХК	70	1471	1449	0	5008	1460	20.9	71.5	76.9
77	Эм зүйн инжлэх ухааны их сургууль	30	328	316	0	1944	322	10.7	64.8	69.7
78	Төгс үзэсгэлэнт ХХК	18	130	128	0	69	129	7.2	3.8	4.1
79	“Эл Жи Эл Пи” ХХК	20	48	47	0	225	47.5	2.4	11.25	12.1
80	Ивээлт аметист ХХК	15	20	20	0	20	20	1.3	1.3	1.4
81	Төртрейд ХХК	45	296	443	0	3313	369.5	8.2	73.6	79.2
82	Бурам мишээл ХХК	56	57	92	0	837	74.5	1.3	14.9	16.1
83	Энх Ундарга ЗГБХН	110	902	0	0	473	451	4.1	4.3	4.6
84	Төгсун	25	183	174		1002	178.5	7.1	40.1	43.1
85	Жапан Монголын Ф хоспитал ХХК	20	75	71		480	73	3.7	24.0	25.8
86	Нарт сэен ХХК	10	4	1		2	2.5	0.3	0.2	0.2
		2916	21890	20121	0	121497	21005.5	7.2	41.7	44.8